



Jamhuri ya Muungano wa Tanzania

TAKWIMU ZA HALI YA UHALIFU NA MATUKIO YA USALAMA BARABARANI JANUARI – DESEMBA 2019



**Jeshi la Polisi Tanzania
Wizara ya Mambo ya Ndani ya Nchi
Dodoma**



**Ofisi ya Taifa ya Takwimu
Wizara ya Fedha na Mipango
Dodoma**

Januari 2020

DIRA

Kuwa Jeshi lenye weledi katika kudumisha usalama wa watu na mali zao katika Jamhuri ya Muungano wa Tanzania

DHIMA

Kutoa huduma bora zitakazwezesha kubaini, kuzuia na kudhibiti uhalifu katika Jamuhuri ya Muungano wa Tanzania

DHAMIRA***Weledi***

Kufanya kazi kwa kujitoa, Nidhamu na kuwa na matarajio.

Uzalendo

Kuwa jasiri, Mwaminifu na Mtiifu kwa Nchi

Uadilifu

Kuwa Mwaminifu, Kutokuwa na upendeleo na ubadhirifu

Ubunifu

Kuwa mdadisi, Mbunifu, kufanyakazi kwa ufanisi na kujifunza

Hshima

Kufanya kazi kwa kuheshimiana, kuwa na Umoja upendo na Amani

Imetayarishwa na

Inspekta Jenerali wa Polisi,
Makao Makuu ya Jeshi la Polisi Tanzania,
S.L.P. 961,
Dodoma.

Simu: +255 (022) 2136556

Nukushi: +255 (022) 2113461

Tovuti: www.policeforce.go.tz

YALIYOMO

Orodha ya Majedwali	iv
Orodha ya Michoro.....	vii
DIBAJI	viii
SHUKURANI.....	ix
MAANA YA VIFUPISHO.....	2
MUHTASARI.....	3
SURA YA KWANZA	3
USULI.....	4
1.0 Utangulizi	4
1.1 Jiografia na Utawala	4
1.2 Jeshi la Polisi Tanzania	5
1.2.1 Majukumu ya Jeshi la Polisi.....	5
1.2.2 Takwimu za Jeshi la Polisi	5
1.2.3 Kitengo cha Takwimu cha Jeshi la Polisi	6
SURA YA PILI.....	7
HALI YA UHALIFU NCHINI	7
2.0 Utangulizi	7
2.1 Takwimu za Uhalifu Tanzania	7
2.2 Uchambuzi wa Makosa Makubwa ya Jinai	11
2.2.1 Makosa Dhidi ya Binadamu	11
2.2.2 Makosa ya Kuwania Mali.....	12
2.2.3 Makosa Dhidi ya Maadili ya Jamii.....	13
2.3 Uchambuzi wa Makosa Makubwa ya Jinai kwa Mkoa ya Kipolisi	13
2.3.1 Makosa Dhidi ya Binadamu	13
2.3.2 Makosa ya Kuwania Mali.....	15
2.3.3 Makosa ya Uhalifu wa Kifedha.....	17
2.3.4 Makosa Dhidi ya Maadili ya Jamii.....	18
2.4 Uchambuzi wa Makosa Madogo ya Jinai kwa Mkoa wa Kipolisi	20
2.5 Matukio yenye Athari Kubwa katika Jamii.....	22
2.5.1 Mauaji na Sababu Zake	22
2.5.2 Migogoro ya Ardhi	24
2.5.3 Makosa ya Ukatili wa Kijinsia na Unyanyasaji	25
2.5.4 Makosa ya Ukatili wa Kijinsia kwa Watoto.....	28
2.5.5 Makosa ya Ukatili wa Kijinsia kwa Watu wazima	31
2.5.6 Makosa ya Kupatikana na Silaha	34
2.5.7 Matukio ya Uhalifu Yaliyotendwa na Raia wa Kigeni Hapa Nchini	36
2.5.8 Matukio ya Uhalifu Waliotendewa Raia wa Kigeni Hapa Nchini	36
2.5.9 Uhamiaji Haramu	39
2.5.10 Matukio ya Uhalifu kwa Njia ya Mtandao	42

2.5.11	Matukio ya Uhalifu wa Dawa za Kulevya	42
2.5.12	Matukio ya Kujichukulia Sheria Mkononi	46
2.6	Namna Kesi Zilivyoshughulikiwa	47
SURA YA TATU		50
USALAMA BARABARANI		50
3.0	Utangulizi	50
3.1	Makosa ya Usalama Barabarani katika Mikoa ya Kipolisi	50
3.1.1	Hali na Mwelekeo wa Usalama Barabarani Nchini.	52
3.2	Ajali za Pikipiki	54
3.3	Vyanzo vya Ajali za Barabarani Tanzania Bara.....	58
SURA YA NNE.....		60
MWELEKEO WA HALI YA UHALIFU		60
4.0	Utangulizi	60
4.1	Mwelekeo wa Makosa ya Jinai.....	60
4.2	Mwelekeo wa Makosa ya Usalama Barabarani.....	63
SURA YA TANO.....		64
OFISI YA TAIFA YA MASHTAKA		64
5.0	Utangulizi	64
5.1	Majalada Yaliyopokelewa na Kufanyiwa Kazi	64
5.2	Uendeshaji wa Kesi za Jinai	65
5.3	Ukamilishaji wa Kesi za Jinai	65
5.3.1	Mahakama kuu	66
SURA YA SITA.....		67
TAARIFA YA WAFUNGWA WALIOACHILIWA KWA		67
MSAMAHA WA RAIS.....		67
6.0	Utangulizi	67
6.1	Wafungwa Waliopokelewa Gereza kutoka Mahakamani kwa Mikoa na Makosa.....	67
6.2	Wafungwa Walionufaika na Msamaha na Aina ya Makosa	68
SURA YA SABA		71
UHUSIANO KATI YA UHALIFU NA VIGEZO VYA KIJAMII NA KIUCHUMI		71
7.0	Utangulizi	71
7.1	Uhusiano wa Uhalifu na Masuala ya Kijamii na Kiuchumi	71
7.2	Uhusiano wa Makosa ya Jinai na Idadi ya Watu, Eneo la Ardhi na Jeshi la Polisi	71
7.2.1	Uwiano wa Askari na Idadi ya Watu.....	71
7.2.2	Uwiano wa Askari na Ukubwa wa Eneo.....	73
7.2.3	Idadi ya Makosa ya Jinai kwa Askari	73
7.3	Makosa ya Usalama Barabarani	73
SURA YA NANE.....		75
8.0	Utangulizi	75
8.1	Nguvu Kazi ya Jeshi la Polisi, Tanzania	75
SURA YA TISA.....		78
MKAKATI WA KUKABILIANA NA UHALIFU		78
9.0	Utangulizi	78

9.1	Makosa Dhidi ya Binadamu	79
9.2	Makosa ya Kuwania Mali.....	80
9.3	Makosa Dhidi ya Maadili ya Jamii.....	81
9.4	Makosa ya Uhalifu wa Kifedha	82
9.5	Makosa kwa Njia ya Mtandao	83
9.6	Matukio ya Ajali za Barabarani.....	84
10.0	Utangulizi	85
10.1	Matukio ya Kushtua Yaliyotokea Januari - Desemba, 2018	85
11.0	Utangulizi	89
11.1	Hitimisho	89
11.2	Mapendekezo.....	89

Orodha ya Majedwali

Jedwali Na. 1:	Idadi na Aina ya Makosa, Tanzania, Januari - Desemba, 2018 na 2019	8
Jedwali Na. 2:	Idadi na Aina ya Makosa, Tanzania Bara, Januari – Desemba, 2018 na 2019	9
Jedwali Na. 3:	Idadi na Aina ya Makosa, Tanzania Zanzibar, Januari – Desemba, 2018 na 2019.	10
Jedwali Na. 4:	Idadi ya Makosa Dhidi ya Binadamu Tanzania Januari – Desemba, 2018 na 2019	11
Jedwali Na. 5:	Idadi ya Makosa ya Kuwania Mali, Tanzania, Januari – Desemba, 2018 na 2019.	12
Jedwali Na. 6:	Makosa ya Uhalifu wa Kifedha, Tanzania, Januari – Desemba, 2018 na 2019.....	12
Jedwali Na. 7:	Idadi ya Makosa Dhidi ya Maadili ya Jamii, Tanzania, Januari – Desemba, 2018 na 2019	13
Jedwali Na. 8:	Idadi ya Makosa Dhidi ya Binadamu kwa Mikoa ya Kipolisi, Tanzania, Tanzania Bara na Tanzania Zanzibar, Januari - Desemba, 2019	14
Jedwali Na. 9:	Idadi ya Makosa ya Kuwania Mali kwa Mikoa ya Kipolisi, Tanzania, Januari – Desemba, 2019	16
Jedwali Na. 10:	Idadi ya Makosa ya Uhalifu wa Kifedha kwa Mikoa ya Kipolisi, Tanzania, Januari – Desemba, 2019	17
Jedwali Na. 11:	Idadi ya Makosa Dhidi ya Maadili ya Jamii kwa Mikoa ya Kipolisi, Tanzania, Januari – Desemba, 2019	19
Jedwali Na. 12:	Idadi ya Makosa Madogo ya Jinai kwa Mikoa ya Kipolisi/Vikosi na Aina ya Kosa, Tanzania, Januari – Desemba, 2019.....	21
Jedwali Na. 13:	Mauaji - Idadi ya Makosa, Watuhumiwa na Waliouawa na Sababu za Kuuawa kwa Mikoa ya Kipolisi, Tanzania, Januari – Desemba, 2019	23
Jedwali Na. 14:	Migogoro ya Ardhi - Idadi ya Migogoro, Watuhumiwa, Waliouawa na Waliojeruhiwa kwa Mikoa ya Kipolisi, Tanzania, Januari – Desemba, 2019	24
Jedwali Na. 15:	Idadi ya Watu Walionyanyaswa Kutokana na Makosa ya Ukatili wa Kijinsia kwa Aina ya Kosa na Mikoa ya Kipolisi, Tanzania, Januari – Desemba, 2019	26
Jedwali Na. 16:	Makosa ya Ukatili wa Kijinsia kwa Watoto kwa Aina ya Kosa na Mikoa ya Kipolisi, Tanzania, Januari – Desemba, 2019	29
Jedwali Na. 17:	Idadi ya Watu Wazima Walionyanyaswa Kutokana na Makosa ya Ukatili wa Kijinsia kwa Aina ya Kosa na Mikoa ya Kipolisi, Tanzania, Januari – Desemba, 2019	32
Jedwali Na. 18:	Idadi ya Kesi pamoja na Silaha na Risasi Zilizopatikana Kimkoa, Tanzania, Januari – Desemba, 2019	35
Jedwali Na. 19:	Matukio ya Uhalifu Yaliyofanywa na Raia wa Kigeni kwa Aina ya Kosa na Nchi Walizotoka, Tanzania, Januari – Desemba, 2019.....	36
Jedwali Na. 20:	Matukio Waliotendewa Raia wa Kigeni kwa Aina ya Tukio, Tanzania, Januari – Desemba, 2019	37
Jedwali Na. 21:	Idadi ya Kesi na Wahamiaji Haramu kwa Jinsi, Utaifa na Mikoa ya Kipolisi, Tanzania, Januari – Desemba, 2019	40
Jedwali Na. 22:	Idadi ya Matukio ya Uhalifu kwa Njia ya Mtandao kwa Aina ya Tukio, Tanzania, Januari – Desemba, 2018 na 2019	42

Jedwali Na. 23: Dawa za Kulevya za Viwandani; Idadi ya Kesi na Watuhumiwa na Kiasi cha Dawa Kilichokamatwa kwa Mikoa ya Kipolisi, Tanzania, Januari – Desemba, 2019	43
Jedwali Na. 24: Dawa za Kulevya za Mashambani; Idadi ya Kesi na Watuhumiwa na Kiasi cha Dawa Kilichokamatwa kwa Mikoa ya Kipolisi, Tanzania, Januari – Desemba, 2019	44
Jedwali Na. 25: Uteketezaji wa Mashamba ya Bhangi, kwa Mikoa ya Kipolisi, Tanzania, Januari – Desemba, 2019	45
Jedwali Na. 26: Idadi ya Watu Waliouawa Kutokana na Kujichukulia Sheria Mkononi kwa Mikoa ya Kipolisi, Tanzania, Januari hadi Desemba, 2010 hadi 2019	46
Jedwali Na. 27: Idadi ya Kesi na Jinsi Zilivyoshughulikiwa kwa Mkoa wa Kipolisi, Tanzania, Januari hadi Desemba, 2019	48
Jedwali Na. 28: Idadi ya Matukio ya Usalama Barabarani kwa Mikoa ya Kipolisi, Tanzania, Januari hadi Desemba, 2019	51
Jedwali Na. 29: Idadi ya Ajali, Vifo, Majeruhi, Tanzania, Januari hadi Desemba, 2018 na 2019 ...	52
Jedwali Na. 30: Idadi ya Ajali, Vifo na Majeruhi, Tanzania Bara, Januari – Desemba, 2018 na 2019	53
Jedwali Na. 31: Idadi ya Ajali, Vifo na Majeruhi, Tanzania Zanzibar, Januari – Desemba, 2018 na 2019	54
Jedwali Na. 32: Idadi ya Ajali za Pikipiki, Vifo na Majeruhi, Tanzania, Januari – Desemba, 2018 na 2019	54
Jedwali Na. 33: Idadi ya Ajali za Pikipiki, Vifo na Majeruhi, Tanzania Bara, Januari – Desemba, 2018 na 2019	55
Jedwali Na. 34: Idadi ya Ajali za Pikipiki, Vifo na Majeruhi, Tanzania Zanzibar, Januari – Desemba, 2018 na 2019	55
Jedwali Na. 35: Idadi ya Matukio na Waathirika katika Usafiri wa Pikipiki kwa Mikoa ya Kipolisi, Tanzania, Januari – Desemba, 2019	57
Jedwali Na. 36: Idadi ya Ajali kwa Vyanzo Vyake, Tanzania Bara, Januari – Desemba, 2019	58
Jedwali Na. 37: Idadi ya Makosa Makubwa na Madogo ya Jinai, Ajali Zilizosababisha Vifo, Vifo na Majeruhi, Tanzania, 2010- 2019	61
Jedwali Na. 38: Majalada yaliyopokelewa na kushughulikiwa kutoka vyombo chunguzi, Tanzania, 2019	65
Jedwali Na. 39: Kesi zilizoendeshwa katika Mahakama za Wilaya na Hakim Mkazi, Tanzania, 2019	65
Jedwali Na. 40: Jinsi kesi zilivyokamilika katika mahakama za Wilaya na Hakim Mkazi, Tanzania, 2019	66
Jedwali Na. 41: Idadi ya Kesi Zilivyoshughulikiwa Mahakama Kuu kwa Aina na, Tanzania, 2019	66
Jedwali Na. 42: Idadi ya Wafungwa Waliopokelewa Gereza wakitokea Mahakamani kwa Mkoa, Tanzania Bara, 2019	67
Jedwali Na. 43: Idadi ya wafungwa waliofugwa kwa Aina ya Kosa, Tanzania Bara, 2019	68
Jedwali Na. 44: Idadi ya Wafungwa Walioachiwa Huru kwa Aina ya Kosa na Mkoa , Tanzania Bara, 2017	70

Jedwali Na. 45: Uwiano Kati ya Idadi ya Watu na Askari, Makosa ya Jinai kwa kila Askari na Idadi ya Askari kwa Kila Kilomita 100 za Mraba Kimkoa, Tanzania, Januari - Desemba, 2019	72
Jedwali Na. 46: Uwiano Kati ya Matukio ya Usalama Barabarani na Idadi ya Watu kwa Askari kwa Mikoa ya Kipolisi, Tanzania, Januari - Desemba, 2019.....	74
Jedwali Na. 47: Ikama ya Jeshi la Polisi Tanzania, Januari – Desemba, 2019	75
Jedwali Na. 48: Idadi ya Maafisa, Wakaguzi na Askari Walioacha Jeshi kwa Sababu Mbalimbali, Tanzania, Januari – Desemba, 2019	76
Jedwali Na. 49: Nguvu Kazi na Mwelekeo wa Uwiano wa Askari kwa Idadi ya Watu, Tanzania, Januari – Desemba, 2010 - 2019	76
Jedwali Na. 50: Idadi ya Askari Waliojeruhiwa na Waliokufa Wakiwa Kazini kwa Mikoa ya Kipolisi, Tanzania, Januari – Desemba, 2018 na 2019	77
Jedwali Na. 51: Mikakati Inayotumika Kudhibiti na Kupambana na Makosa Dhidi ya Binadamu, Tanzania, 2019	79
Jedwali Na. 52: Mikakati Inayotumika Kudhibiti na Kupambana na Makosa ya Kuwania Mali, Tanzania, 2019	80
Jedwali Na. 53: Mikakati Inayotumika Kudhibiti na Kupambana na Makosa Dhidi ya Maadili ya Jamii, Tanzania, 2019.....	81
Jedwali Na. 54: Mikakati Inayotumika Kudhibiti na Kupambana na Makosa ya Utakatishaji Fedha, Tanzania, 2019	82
Jedwali Na. 55: Mikakati Inayotumika Kudhibiti na Kupambana na Makosa kwa Njia ya Mtandao, Tanzania, 2019	83
Jedwali Na. 56: Mikakati Inayotumika Kudhibiti na Kupambana na Makosa ya Ajali za Barabarani, Tanzania, 2019.....	84

Orodha ya Michoro

Mchoro Na. 1:	Idadi na Aina ya Makosa, Tanzania, Januari – Desemba, 2018 na 2019	9
Mchoro Na. 2:	Idadi na Aina ya Makosa, Tanzania Bara, Januari – Desemba, 2018 na 2019	10
Mchoro Na. 3:	Idadi na Aina ya Makosa, Tanzania Zanzibar, Januari – Desemba, 2018 na 2019	11
Mchoro Na. 4:	Ushughulikiaji wa Kesi, Tanzania, Januari – Desemba, 2019	49
Mchoro Na. 5:	Idadi ya Ajali, Vifo na Majeruhi, Tanzania, Januari hadi Desemba 2018 na 2019	52
Mchoro Na. 6:	Idadi ya Ajali, Vifo na Majeruhi, Tanzania Bara, Januari – Desemba, 2018 na 2019	53
Mchoro Na. 7:	Idadi ya Ajali, Vifo na Majeruhi, Tanzania Zanzibar, Januari – Desemba, 2018 na 2019	54
Mchoro Na. 8:	Idadi ya Ajali za Pikipiki, Vifo na Majeruhi, Tanzania, Januari – Desemba, 2018 na 2019	55
Mchoro Na. 9:	Vyanzo vya Ajali za Barabarani, Tanzania Bara, Januari – Desemba, 2019	59
Mchoro Na. 10a:	Makosa Makubwa ya Jinai kwa Aina, Tanzania, Januari – Desemba, 2010 – 2019	62
Mchoro Na. 10b:	Makosa Makubwa na Madogo ya Jinai, Tanzania, Januari – Desemba, 2010 – 2019	62
Mchoro Na. 10c:	Makosa ya Usalama Barabarani Makubwa na Madogo, Tanzania, 2010 – 2019	63
Mchoro Na. 10d:	Matukio ya Ajali za Barabarani, Tanzania, 2010 – 2019	63

DIBAJI

Wajibu wa Jeshi la Polisi Tanzania ni kuhakikisha kuwa amani inatawala, ulinzi wa raia na mali zao unaimarika, kunakuwepo na utulivu nchini ili kuwawezesha raia kufanya shughuli zao za kiuchumi bila wasi wasi wowote. Matokeo yake ni kukua kwa uchumi wa mtu mmoja mmoja na hatimaye Taifa.



Simoni Nyakoro Sirro
Inspekta Jenerali wa Polisi,
Jeshi la Polisi Tanzania

Kutokana na kukua kwa sayansi na teknolojia, wahalifu wamekuwa wakibuni mbinu mbalimbali za uhalifu na kusababisha kuibuka kwa aina mpya ya uhalifu kama makosa kwa njia ya mtandao, ugaidi, na kadhalika. Mapambano dhidi ya uhalifu ni jukumu la pamoja kati ya Jeshi la Polisi, raia na wadau wengine ili kuweza kuushinda uhalifu wa aina zote kwa kuzingatia nyenzo muhimu ndani ya Jeshi la Polisi ambayo ni ‘Umoja wetu ndiyo nguvu yetu’

Ni dhahiri, kuwa uwezo wa Jeshi la Polisi wa kukabiliana na matukio mbalimbali ya uhalifu unakwamishwa na sababu mbalimbali zilizo nje ya Jeshi la Polisi. Sababu hizo ni pamoja na kuongezeka kwa kasi kwa idadi ya watu ikilinganishwa na idadi ya askari waliopo nchini, upungufu wa vifaa na rasilimali fedha. Kwa kuwa ulinzi ni jukumu la kila raia, hata kama uwiano wa askari polisi na idadi ya watu wanaohudumiwa ungefikwa kwa kuzingatia vigezo vya kitaifa na kimataifa, bado pangukwepo haja ya kuhamasisha na kushirikisha wadau mbalimbali wa ulinzi na usalama ili kufanikisha juhudi za Jeshi la Polisi katika kupambana na uhalifu kuhakikisha ulinzi wa raia na mali zao.

Kwa kulitambua hilo, ni wito wangu kwa kila raia wa Tanzania kushiriki katika majukumu ya ulinzi na usalama wake na dhana ya ‘Ulinzi jirani’ ikihusisha mali zao na mali za umma. Kila mmoja apige vita aina yoyote ya uhalifu ili kuendelea kufanya Taifa zima kuwa salama. Nitoe wito kwa kila mwanajamii kushiriki kikamilifu katika kuhakikisha uhalifu hautendeki na kama ukitendeka ahakikishe kuwa mhalifu anafikishwa mbele ya vyombo vya dola ili hatua stahiki za kisheria zichukuliwe. Hali ambayo itapunguza vitendo vya raia kujichukulia sheria mkononi. Ni wito wangu pia kila raia atii sheria bila shuruti ili kutolazimisha Jeshi la Polisi kumlazimisha mtu kutii sheria za nchi katika kuimarisha ulinzi na usalama wa taifa letu.

Simon Nyakoro Sirro,
Inspekta Jenerali wa Polisi,
Makao Makuu ya Polisi,
S.L.P. 961,
Dodoma,
Tanzania

SHUKURANI

Taarifa hii imeandaliwa kwa pamoja na wadau mbalimbali wakiongozwa na Mkuu wa Jeshi la Polisi nchini Tanzania, Simon Nyakoro Sirro (IGP). Namshukuru kwa kutoa maelekezo na kututia moyo wakati wa uandaaji wa taarifa hii. Vilevile shukrani zangu ziende kwa wasaidizi wote kwa jitihada zao zilizosaidia uandaaji na uchapishaji wa taarifa hii.



Robert Boaz - CP
Mkurungezi wa Upelelezi wa Makosa ya Jinai,
Jeshi la Polisi Tanzania

Aidha, shukrani za pekee ziende kwa Mkurugenzi Mkuu wa Ofisi ya Taifa ya Takwimu, Dk. Albina Chuwa, Kamishna Jenerali wa Magereza Phaustine Martin Kasike na Mkurugenzi wa Mashtaka nchini Ndugu. Busalo Mganga kwa kuwaruhusu watendaji wao kushirikiana na Jeshi la Polisi katika kuandaa taarifa.

Shukrani pia ziwafikie maafisa, wakaguzi, na askari wa vyeo mbalimbali wote nchini kwa mchango wao waliutoa kwa namna moja au nyingine katika kufanikisha uandaaji wa taarifa hii na kwa namna ya pekee nitoe shukrani kwa wajumbe wa kamati ya uandaaji wa taarifa hii kutoka Jeshi la Polisi nchini, Ofisi ya Taifa ya Takwimu, Jeshi la Magereza na Ofisi ya Mkurugenzi wa Mashtaka nchini. Kamati hii inahusisha wajumbe 16 wakiongozwa na Ofisi ya Taifa ya Takwimu, Jeshi la Magereza na Ofisi ya Mkurugenzi wa Mashtaka nchini. Kamati hii inahusisha wajumbe 16 wakiongozwa na SACP. Andrew Jumamosi (TPF), SSP. Andrew Mapunda (TPF), SSA. Beata Kittau (NPS) ASP Wilson Mahaza (TPF), ASP Beatrice Kavenuke (TPS), A/INSP Juma Hebu (TPF), WP.3071 D/SGT Sophia Ninje (TPF), WP.5246 D/CPL Habiba Maganga (TPF), F.5633 D/CPL Mussa Maduhu (TPF), F. 8079 CPL David Kapungu (TPF), G.1254 D/C Vitalis Wantiku (TPF), G. 1427 D/C David Madaha (TPF), WP 8330 D/C Tunu Mohamed (TPF), H. 3324 D/C Hamisi Mlambo (TPF), H.3712 D/C Elia Kuguru (TPF), Hawa Mfangavo (TPF), Valerian Tesha (NBS) na Margreth Jacob (NBS).

Robert Boaz – CP,
Mkurugenzi wa Upelelezi wa Makosa ya Jinai,
Makao Makuu ya Upelelezi,
S.L.P. 52,
Dodoma,
Tanzania.

MAANA YA VIFUPISHO

A/INSP	-	Mkaguzi Msaidizi wa Polisi
ASP	-	Mrakibu Msaidizi wa Polisi
ATM	-	Mashine zinazotumika kutoa/kuweka fedha benki
CP-CP	-	Kamishna wa Polisi Jamii
D/C	-	Mpelelezi wa Cheo cha Konstebo
D/CPL	-	Mpelelezi wa Cheo cha Koplo
D/SGT	-	Mpelelezi wa Cheo cha Sajenti
DCI	-	Mkurugenzi wa Upelelezi wa Makosa ya Jinai
IGP	-	Inspekta Jenerali wa Polisi
INSP	-	Mkaguzi wa Polisi/Magereza
NBS	-	Ofisi ya Taifa ya Takwimu
NFA	-	Hakuna hatua iliyochukuliwa
NOD	-	Hakuna kosa lililobainika
OC CID	-	Mkuu wa Upelelezi wa Wilaya
NPS	-	Ofisi ya Taifa ya Mashtaka
NPSA		Sheria ya Huduma ya Taifa ya Mashtaka
PSV	-	Magari yaliyoruhusiwa na Serikali kubeba abiria
RPC	-	Kamanda wa Polisi wa Mkoa
SACP	-	Kamishna Msaidizi Mwandamizi wa Polisi
SAR	-	Silaha Ndogo ya Kivita
SMG	-	Silaha ya Kivita
SP	-	Mrakibu wa Polisi
SSA	-	Wakili wa Serikali Mwandamizi
SSP	-	Mrakibu Mwandamizi wa Polisi
TEHAMA	-	Teknolojia ya Habari na Mawasiliano
TPF	-	Jeshi la Polisi Tanzania
TPS	-	Jeshi la Magereza Tanzania
TZS	-	Shilingi ya Tanzania
U	-	Hakuna mtuhumiwa aliyekamatwa
UNHCR	-	Shirika la Umoja wa Mataifa la Kuhudumia Wakimbizi
UN-ISCCJ	-	Taarifa ya Umoja wa Mataifa ya Takwimu ya Haki za Wahalifu na Uhalifu

MUHTASARI

Taarifa ya hali ya uhalifu ya kipindi cha Januari hadi Desemba, 2019 imeangalia kwa ujumla matukio mbalimbali ya uhalifu yaliyoripotiwa katika vituo vya polisi nchini katika kipindi hicho. Matukio yamegawanywa katika makundi mawili ambayo ni makosa makubwa na madogo ya jinai na ya usalama barabarani. Makosa ya jinai yamegawanywa katika makundi matatu; makosa dhidi ya binadamu, makosa ya kuwania mali na makosa dhidi ya maadili ya jamii.

Katika kipindi cha Januari hadi Desemba, 2019, jumla ya matukio 2, 907,333 ya jinai na usalama barabarani yaliripotiwa katika vituo vya polisi nchini yakilinganishwa na jumla ya matukio 3, 314,523 yaliyoripotiwa katika kipindi kama hicho cha mwaka 2018. Huu ni upungufu wa matukio 407,190 sawa na asilimia 12.3.

Kwa upande wa matukio ya jinai, kumekuwa na ongezeko la makosa 1,068 sawa na asilimia 0.2 kutokana na matukio 592,871 yaliyoripotiwa katika kipindi cha Januari hadi Desemba, 2019, ukilinganisha na matukio 591,803 yaliyoripotiwa katika kipindi kama hicho cha mwaka, 2018. Katika matukio yote ya jinai yaliyoripotiwa kwa kipindi cha Januari hadi Desemba, 2019, matukio makubwa yalikuwa 58,590 na madogo 534,281 ambapo kwa kipindi kama hicho cha mwaka 2018 matukio makubwa yalikuwa 60,108 na madogo 531,695 na hivyo kuwa na upungufu wa makosa makubwa 1,518 sawa na asilimia 2.5 na ongezeko makosa madogo 2,518 sawa na asilimia 0.5.

Katika kipindi cha Januari hadi Desemba, 2019 matukio ya usalama barabarani yaliyoripotiwa yalikuwa 2, 314,462 yakilinganishwa na matukio 2, 722,720 yaliyoripotiwa katika kipindi kama hicho cha mwaka 2018. Huu ni upungufu wa matukio 408,258 sawa na asilimia 15.0. Katika matukio yote ya usalama barabarani, matukio makubwa (ajali) yalikuwa 2,924 na matukio madogo (tozo) yalikuwa 2, 311,538 yakilinganishwa na matukio makubwa 3,988 na matukio madogo 2, 718,732 yaliyoripotiwa katika kipindi kama hicho cha mwaka 2018, huu ni upungufu wa matukio makubwa 1,064, sawa na asilimia 26.7 na ongezeko la matukio madogo 407,194, sawa na asilimia 15.0.

Aidha katika matukio ya ajali yaliyoripotiwa kwa kipindi cha Januari hadi Desemba, 2019 watu 1,536 walipoteza maisha na wengine 3,123 walijeruhiwa wakilinganishwa na watu 1,912 waliopoteza maisha na wengine 4,194 walijeruhiwa kwa kipindi kama hicho cha mwaka 2018 ikiwa ni upungufu wa vifo 376 (asilimia 19.7) na majeruhi 1,071 (asilimia 25.5). Pia jumla ya matukio 280 ya ajali za pikipiki nchini yaliripotiwa ikilinganishwa na matukio 939 yaliyoripotiwa mwaka 2018. Huu ni upungufu wa matukio 659 sawa na asilimia 70.1

Vilevile, jamii iliendelea kushuhudia vitendo vya ukatili wa kijinsia kama vile kubaka, kulawiti, kutupa watoto, wizi wa watoto, na ukeketaji. Katika kipindi cha Januari hadi Desemba, 2019 jumla ya watu 39,365 walifanyiwa ukatili wa kijinsia ikilinganishwa na watu 43,487 katika kipindi kama hicho cha mwaka 2018. Huu ni upungufu wa watu 4,122 sawa na asilimia 9.5

SURA YA KWANZA

USULI

1.0 Utangulizi

Sura hii inaangalia jiografia ya nchi na majukumu ya msingi ya Jeshi la Polisi Tanzania. Takwimu za hali ya uhalifu nchini zinalisaidia Jeshi la Polisi katika kupanga mipango na programu za muda mfupi, kati na mrefu ili kudhibiti hali ya uhalifu nchini na kuendeleza hali ya amani na utulivu iliyopo ambayo ni muhimu katika kuwawezesha wananchi kushiriki kikamilifu katika shughuli za kiuchumi na kijamii kufikia malengo ya uchumi wa viwanda.

1.1 Jiografia na Utawala

Jamhuri ya Muungano wa Tanzania ni muungano wa nchi mbili huru za Tanganyika na Zanzibar ulioundwa tarehe 26 Aprili 1964. Tanzania ipo kati ya latitudo 1^0 na 12^0 kusini mwa Ikweta; na kati ya longitudo 290 na 410 mashariki mwa Greenwich. Tanzania ina eneo la ukubwa wa kilomita za mraba 945,087. Kwa upande wa kaskazini imepakana na nchi za Kenya na Uganda; kwa upande wa magharibi imepakana na nchi za Rwanda, Burundi na Jamhuri ya Kidemokrasia ya Kongo; kwa upande wa kusini magharibi imepakana na nchi za Malawi na Zambia; kwa upande wa kusini imepakana na nchi ya Msumbiji; na kwa upande wa mashariki imepakana na Bahari ya Hindi.

Tanzania ina maziwa makuu matatu ambayo ni Ziwa Victoria, Ziwa Tanganyika na Ziwa Nyasa. Tanzania ina vivutio vingi vya kitalii ukiwemo mlima Kilimanjaro ambao ni mrefu kuliko yote Afrika na wenye theluji kwa kipindi chote cha mwaka. Vivutio vingine ni pamoja na mbuga za wanyama, mambo ya kale na fukwe nzuri za bahari katika pwani ya Tanzania Bara na visiwa vya Tanzania Zanzibar, yaani Unguja na Pemba.

Hali ya hewa ni ya kitropiki yenye misimu miwili ya mvua ya masika na vuli katika sehemu kubwa ya nchi. Shughuli kuu za uchumi ni kilimo, ufugaji, uvuvi, uchimbaji madini, utalii, viwanda na huduma. Kutokana na Sensa ya Watu na Makazi ya mwaka 2012, Makadirio ya idadi ya watu kwa mwaka 2019 ni watu 55,890,747. Licha ya kuwa Tanzania ina makabila yanayozidi 120, lugha kuu ya Taifa ni Kiswahili kinachozungumzwa takribani na watu wote.

Tanzania ni nchi inayofuata demokrasia ya vyama vingi. Dola ya Tanzania ina mihimili mitatu - Bunge, Mahakama na Serikali na mfumo wa serikali mbili - Serikali ya Jamhuri ya Muungano wa Tanzania na Serikali ya Mapinduzi ya Zanzibar. Hadi sasa Serikali ya Jamhuri ya Muungano wa Tanzania imeshaongozwa na marais watano na ile ya Zanzibar imeshaongozwa na marais saba.

Kiutawala, Tanzania imegawanyika katika mikoa 31 ambapo 26 ipo Tanzania Bara na mitano (5) ipo Tanzania Zanzibar.

1.2 Jeshi la Polisi Tanzania

Jeshi la Polisi limeanzishwa kwa mujibu wa katiba ya Jamhuri ya Muungano wa Tanzania ya mwaka 1977 na Sheria ya Jeshi la Polisi na Polisi Wasaidizi Sura ya 322 kama ilivyoboreshwa mwaka 2002. Pamoja na kuzingatia sheria na katiba ya nchi, pia Jeshi la Polisi huongozwa kwa kuzingatia kanuni za kudumu za Jeshi “Police General Orders” zenye misingi (vithaminiwa) ya ujasiri, uwazi, utiifu, ukweli, uadilifu, uaminifu, haki na kuheshimiana. Aidha, katika kutekeleza majukumu yake, Jeshi la Polisi huzingatia mikataba ya kimataifa ya kiusalama na haki za binadamu.

Muundo wa Jeshi la Polisi umegawanyika katika Kamisheni nane (8) za kiutendaji, ambazo ni Kamisheni ya Utawala na Utumishi, Kamisheni ya Fedha na Lojistiki, Kamisheni ya Upelelezi wa Makosa ya Jinai, Kamisheni ya Operesheni na Mafunzo, Kamisheni ya Ushirikishwaji wa Jamii, Kamisheni ya Zanzibar, Kamisheni ya Intelijensia na Kamisheni ya Uchunguzi wa Kisayansi.

Kiutawala, Jeshi la Polisi lina mikoa 35, ambapo mikoa 30 iko Tanzania Bara na mikoa 5 iko Tanzania Zanzibar na vikosi 12.

1.2.1 Majukumu ya Jeshi la Polisi

Majukumu ya Jeshi la Polisi yameainishwa katika Kifungu cha 5 cha Sheria ya Jeshi la Polisi na Watoa Huduma Wasaidizi wa Polisi Wasaidizi Sura ya 322 kama ilivyoboreshwa mwaka 2002. Majukumu hayo ni pamoja na kulinda amani; kulinda raia na mali zao; kuzuia makosa kabla hayajatendeka; kuwakamata wahalifu na kuwafikisha mahakamani na kusimamia utekelezaji wa sheria na kanuni za nchi.

1.2.2 Takwimu za Jeshi la Polisi

Jeshi la Polisi lina takwimu za aina mbili - takwimu za kiutawala na za uhalifu. Takwimu za kiutawala zinajumuisha rasilimali watu, vifaa na fedha. Takwimu za uhalifu zinajumuisha makosa ya jinai na matukio ya usalama barabarani yanayoripotiwa katika vituo vya polisi nchini. Takwimu hizi huliwezesha Jeshi la Polisi kupanga mipango yake ya kiutendaji na kubuni mbinu mbalimbali za kupambana na uhalifu nchini.

1.2.3 Kitengo cha Takwimu cha Jeshi la Polisi

Kitengo cha takwimu cha Jeshi la Polisi kinajukumu la kupokea taarifa zote za uhalifu zinazoripotiwa katika vituo vya polisi nchini na kuzifanyia kazi kwa kuzichambua na kuzihifadhi na hatimaye kuandaa taarifa ya hali ya uhalifu nchini kwa kila robo, nusu na ya mwaka. Baada ya kukamilisha uandaaji wa taarifa hizo, husambazwa ndani ya Jeshi la Polisi na wadau wengine.

Kitengo cha Takwimu kina mfumo wa kielektroniki uitwao Crime Statistics Management Information System (CSMIS) unaowezesha kupokea taarifa za uhalifu kutoka katika mikoa yote nchini. Mfumo huu umeanza kufanya kazi katika vituo vikuu 20 kwa Kanda ya Dar es Salaam na ofisi za Wakuu wa Upelelezi wa Mikoa (RCOs) ambapo baadaye kuendelezwa hadi kufikia ngazi ya vituo vyote vya Polisi nchini.

Lengo kuu la mfumo huu wa kielektroniki ni kurahisisha upokeaji na utunzaji wa taarifa zote za uhalifu na utawala ili kuliwezesha Jeshi la Polisi kuchambua na kutoa taarifa bora na kwa wakati.

SURA YA PILI

HALI YA UHALIFU NCHINI

2.0 Utangulizi

Sura hii inaonesha kwa ujumla matukio mbalimbali ya uhalifu yaliyoripotiwa nchini kwa kipindi cha Januari hadi Desemba, 2019. Matukio hayo yamegawanywa katika sehemu kuu mbili ambazo ni Makosa ya Jinai na ya Usalama Barabarani. Aidha, sehemu hizo zimegawanyika katika makundi mawili ambayo ni makosa makubwa na madogo.

a. Makosa ya Jinai

- i. *Makosa makubwa ya jinai*; ni yale ambayo yamepewa kipaumbele na Jeshi la Polisi katika kuyashughulikia na mengi ya makosa haya yana madhara makubwa ambayo huonekana moja kwa moja katika jamii. Kwa mfano mauaji, unyang'anyi wa aina zote na kupatikana na madawa ya kulevya.
- ii. *Makosa madogo ya jinai*; ni yale ambayo yanapotendeka hayana madhara makubwa katika jamii kwa mfano wizi kutoka maungoni, shambulio la kawaida, na lugha ya matusi.

b. Makosa ya Usalama Barabarani

- i. *Makosa makubwa ya usalama barabarani*; ni matukioya ajali za barabarani yanayosababisha vifo, majeruhi na uharibifu wa mali.
- ii. *Makosa madogo ya usalama barabarani*: ni makosa ambayo yakifanyika hayaleti madhara kwa wakati huo kama vile kuendesha vyombo vya moto bila leseni ya udereva na vibali vingine, kugesha chombo bila kufuata utaratibu, kwenda mwendo kasi, kupita njia au barabara isiyoruhusiwa, kuendesha gari bovu nakutokufunga mkanda. Pamoja na makosa hayo kutokuleta madhara kwa wakati huo, makosa hayo huweza kuwa vyanzo vya ajali kama hayakuzingatiwa. Mkosaji anapokamatwa hupewa adhabu ya kifungo, kutozwa faini au hupewa onyo.

2.1 Takwimu za Uhalifu Tanzania

Sehemu hii inaonesha majedwali na michoro ya hali ya uhalifu nchini kwa kipindi cha Januari hadi Desemba, 2019 ikilinganishwa na kipindi kama hicho mwaka 2018. Katika kipindi cha Januari hadi Desemba, 2019, jumla ya matukio 2,907,333 ya jinai na usalama barabarani yaliripotiwa katika vituo vya Polisi nchini, ikilinganishwa na matukio 3,314,523 yaliyoripotiwa katika kipindi kama hicho mwaka 2018. Huu ni upungufu wa matukio 407,190 sawa na asilimia 12.3.

Takwimu zinaonesha jumla ya matukio makubwa na madogo ya jinai 592,871 yaliripotiwa katika kipindi cha Januari hadi Desemba, 2019 ikilinganishwa na matukio 591,803 yaliyoripotiwa kipindi kama hicho mwaka, 2018. Hili ni ongezeko la matukio 1,068 sawa na asilimia 0.2.

Katika kipindi cha Januari hadi Desemba, 2019, matukio makubwa ya jinai yalikuwa 58,590 ikilinganishwa na matukio 60,108 kipindi kama hicho cha mwaka 2018. Huo ni upungufu wa matukio 1,518 sawa na asilimia 2.5.

Matukio madogo ya jinai yalikuwa 534,281 katika kipindi cha Januari hadi Desemba, 2019 ikilinganishwa na matukio 531,695 kipindi kama hicho mwaka 2018. Hili ni ongezeko la matukio 2,586 sawa na asilimia 0.5.

Jumla ya matukio makubwa na madogo ya Usalama barabarani yalikuwa 2,314,462 katika kipindi cha Januari hadi Desemba, 2019, ikilinganishwa na matukio 2,722,720 yaliyoripotiwa kipindi kama hicho mwaka 2018. Huu ni upungufu wa matukio 408,258 sawa na asilimia 15.0

Matukio makubwa ya usalama barabarani yalikuwa 2,924 katika kipindi cha Januari hadi Desemba, 2019 ikilinganishwa na matukio 3,988 kipindi kama hicho mwaka 2018. Huu ni upungufu wa matukio 1,064 sawa na asilimia 26.7.

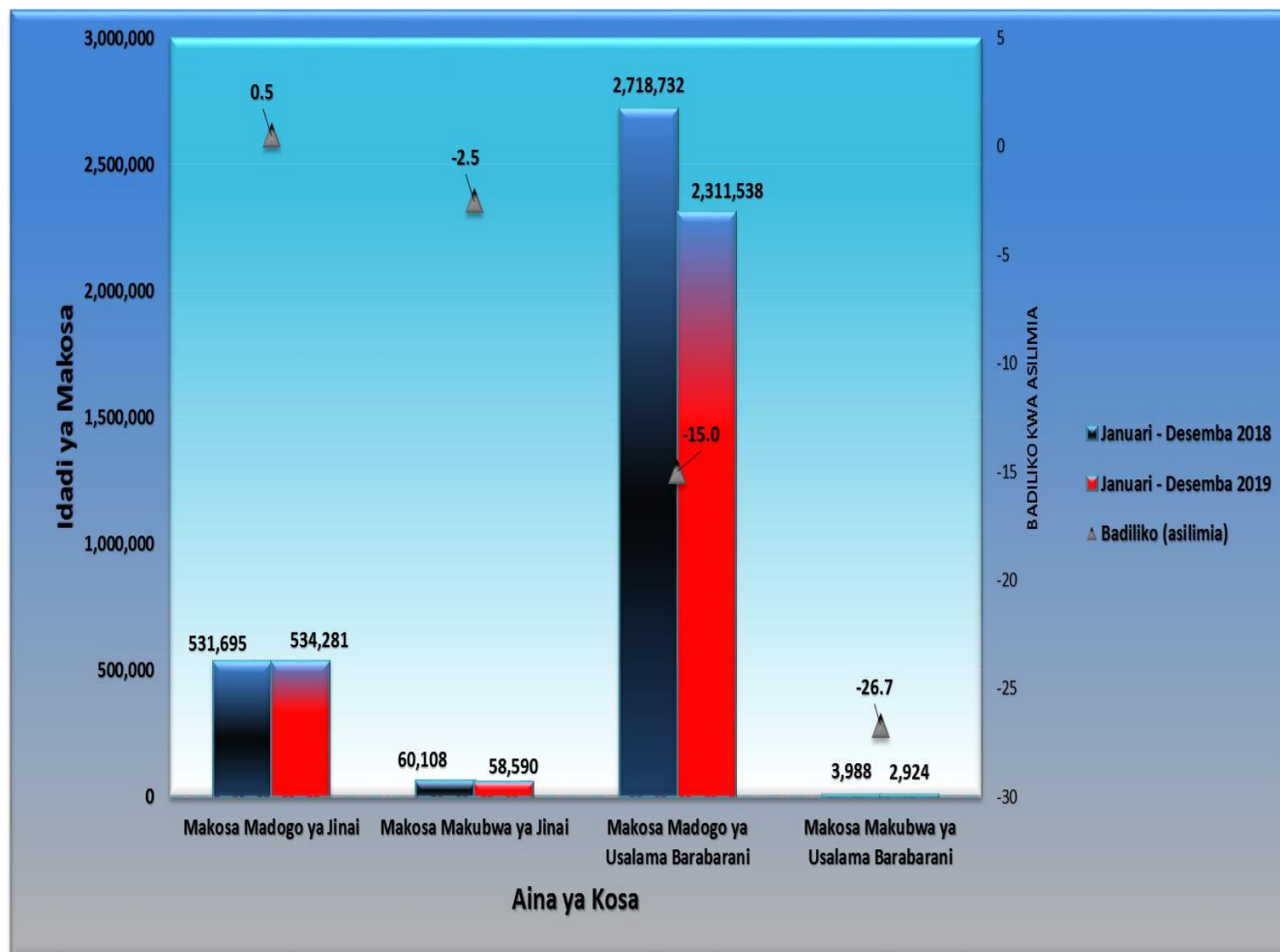
Matukio madogo ya usalama barabarani yalikuwa 2,311,538 katika kipindi cha Januari hadi Desemba, 2019 ikilinganishwa na matukio 2,718,732 kipindi kama hicho mwaka 2018. Hili ni ongezeko la matukio 407,194 sawa na asilimia 15.0.

Katika kuthibiti makosa ya usalama barabarani, katika kipindi cha Januari hadi Desemba, 2019 Jeshi la Polisi lilikusanya jumla ya TZS 69,153,784,500 ikiwa ni tozo ya makosa mbalimbali ikilinganishwa na TZS 81,646,357,000 zilizokusanywa katika kipindi cha Januari hadi Desemba, 2018. Huu ni upungufu wa TZS 12,492,572,500 ambao ni sawa na asilimia 15.3 ya fedha ya tozo ya makosa ya usalama barabarani zilizokusanywa mwaka 2019.

Jedwali Na. 1: Idadi na Aina ya Makosa, Tanzania, Januari - Desemba, 2018 na 2019

Aina ya Kosa	2018	2019	Tofauti	Badiliko (asilimia)
Jinai				
Madogo	531,695	534,281	2,586	0.5
Makubwa	60,108	58,590	-1,518	-2.5
Jumla Ndogo	591,803	592,871	1,068	0.2
Usalama Barabarani				
Madogo	2,718,732	2,311,538	-407,194	-15.0
Makubwa	3,988	2,924	-1,064	-26.7
Jumla Ndogo	2,722,720	2,314,462	-408,258	-15.0
Jumla Kuu	3,314,523	2,907,333	-407,190	-12.3

Chanzo: Jeshi la Polisi Tanzania

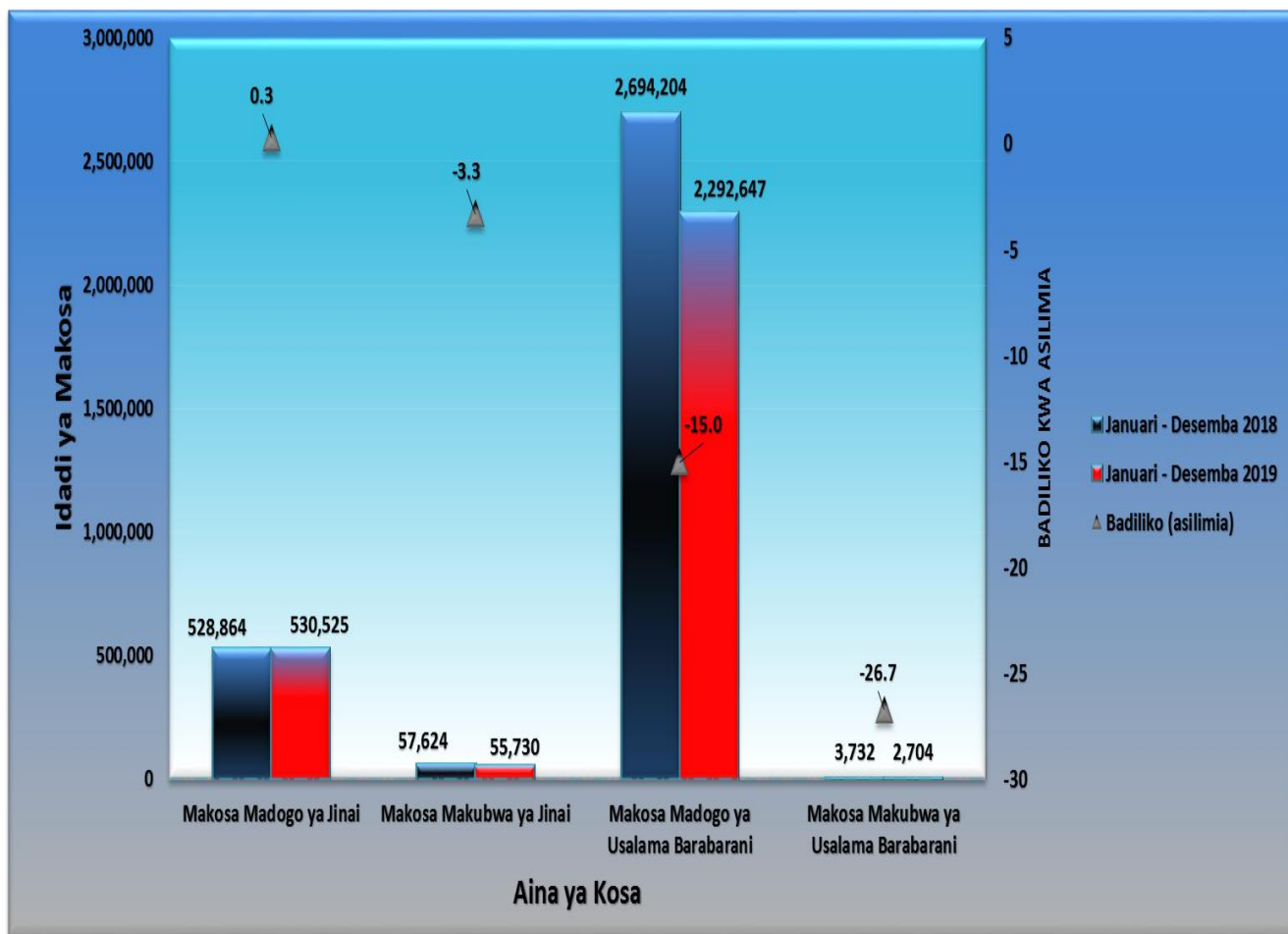
Mchoro Na. 1: Idadi na Aina ya Makosa, Tanzania, Januari – Desemba, 2018 na 2019

Jedwali Na.2 na Mchoro Na.2 yanaonesha mchanganuo wa makosa ya jinai na matukio ya usalama barabarani Tanzania Bara kwa kipindi cha Januari hadi Desemba, 2018 na 2019.

Jedwali Na. 2: Idadi na Aina ya Makosa, Tanzania Bara, Januari – Desemba, 2018 na 2019

Aina ya Kosa	2018	2019	Tofauti	Badiliko (asilimia)
Jinai				
Madogo	528,864	530,525	1,661	0.3
Makubwa	57,624	55,730	-1,894	-3.3
Jumla Ndogo	586,488	586,255	-233	-0.04
Usalama Barabarani				
Madogo	2,694,204	2,292,647	-407,194	-15.0
Makubwa	3,732	2,704	-1,064	-26.7
Jumla Ndogo	2,697,936	2,295,351	-408,258	-15.0
Jumla Kuu	3,284,424	2,881,606	-402,818	-12.3

Chanzo: Jeshi la Polisi Tanzania

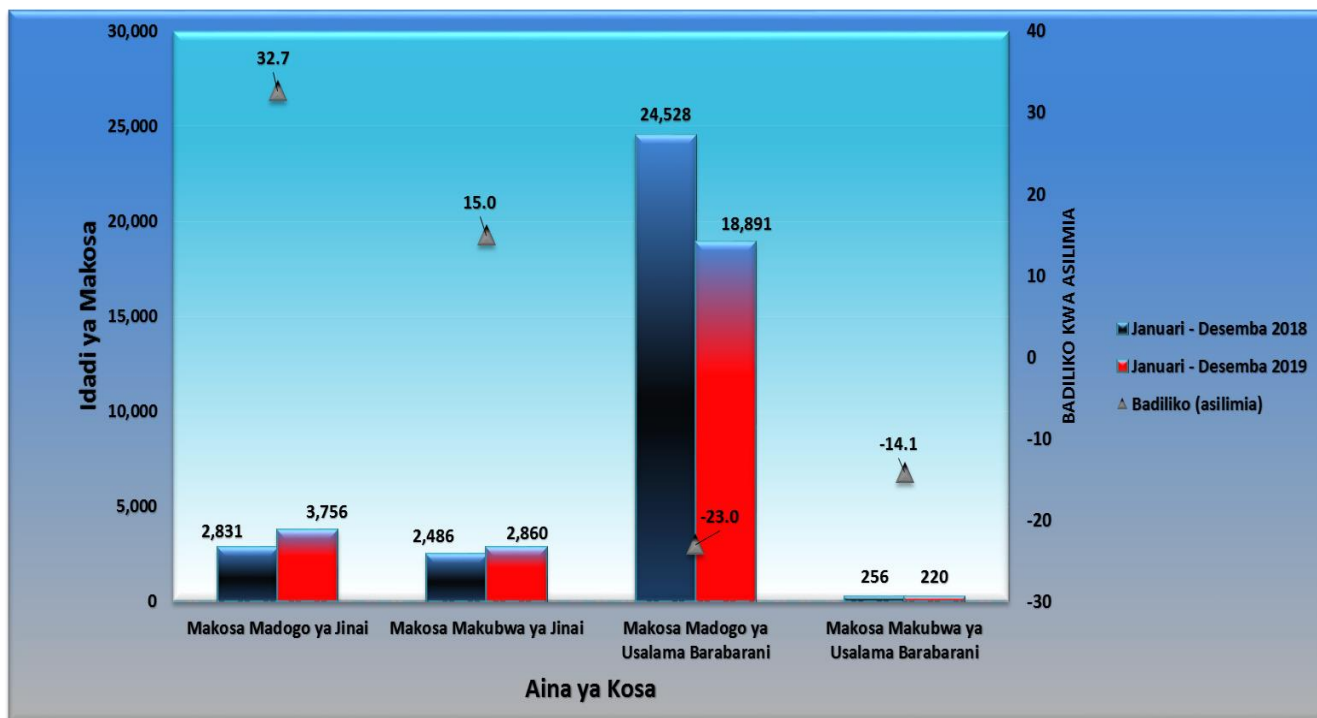
Mchoro Na. 2: Idadi na Aina ya Makosa, Tanzania Bara, Januari – Desemba, 2018 na 2019

Jedwali Na.3 na Mchoro Na.3 yanaonesha mchanganuo wa makosa ya jinai na matukio ya usalama barabarani Tanzania Zanzibar kwa kipindi cha Januari hadi Desemba, 2018 na 2019.

Jedwali Na. 3: Idadi na Aina ya Makosa, Tanzania Zanzibar, Januari – Desemba, 2018 na 2019

Aina ya Kosa	2018	2019	Tofauti	Badiliko (asilimia)
Jinai				
Madogo	2,831	3,756	925	32.7
Makubwa	2,486	2,860	374	15.0
Jumla Ndogo	5,313	6,616	1,299	24.4
Usalama Barabarani				
Madogo	24,528	18,891	-5,637	-23.0
Makubwa	256	220	-36	-14.1
Jumla Ndogo	24,784	19,111	-5,673	-22.9
Jumla Kuu	30,099	25,727	-4,374	-14.5

Chanzo: Jeshi la Polisi Tanzania

Mchoro Na. 3: Idadi na Aina ya Makosa, Tanzania Zanzibar, Januari – Desemba, 2018 na 2019

2.2 Uchambuzi wa Makosa Makubwa ya Jinai

Makosa makubwa ya jinai ni pamoja na makosa dhidi ya binadamu, makosa ya kuwania mali na makosa dhidi ya maadili ya jamii. Uchambuzi umefanyika kwa kuelezea aina ya makosa yaliyoripotiwa katika kila kundi.

2.2.1 Makosa Dhidi ya Binadamu

Kundi hili linahusisha makosa ya mauaji, kubaka, kulawiti, wizi wa watoto, kutupa watoto, kunajisi na usafirishaji haramu wa binadamu. Katika kipindi cha Januari hadi Desemba, 2019 jumla ya makosa 12,223 yaliripotiwa ikilinganishwa na makosa 11,759 kwa mwaka 2018. Hili ni ongezeko la makosa 464 sawa na asilimia 3.9. Makosa yenye ongezeko kubwa la idadi ni Kulawiti (282), Kubaka (220) na Kutupa watoto (36). Aidha, makosa yaliyopungua sana kiidadi ni Mauaji (36), Wizi wa watoto (24) usafirishaji haramu wa binadamu (9) na Kunajisi (5).

Jedwali Na. 4: Idadi ya Makosa Dhidi ya Binadamu Tanzania Januari – Desemba, 2018 na 2019

Kosa	2018	2019	Tofauti	Badiliko (asilimia)
Mauaji	2,655	2,619	-36	-1.4
Kubaka	7,617	7,837	220	2.9
Kulawiti	1,201	1,483	282	23.5
Wizi wa Watoto	113	89	-24	-21.2
Kutupa Watoto	112	148	36	32.1
Kunajisi	34	29	-5	-14.7
Usafirishaji Haramu wa Binadamu	27	18	-9	-33.3
Jumla	11,759	12,223	464	3.9

Chanzo: Jeshi la Polisi Tanzania

2.2.2 Makosa ya Kuwania Mali

Kundi hili linahusisha makosa ya unyang'anyi, uvunjaji, wizi, kuchoma nyumba moto na uhalifu wa kifedha. Katika kipindi cha Januari hadi Desemba, 2019 jumla ya makosa 28,853 yaliripotiwa ikilinganishwa na makosa 29,596 kipindi kama hicho mwaka 2018. Huu ni upungufu wa makosa 743 sawa na asilimia 2.5. Kwa ujumla makosa ya kuwania mali yamepungua (Jedwali Na. 5).

Jedwali Na. 5: Idadi ya Makosa ya Kuwania Mali, Tanzania, Januari – Desemba, 2018 na 2019

Kosa	2018	2019	Tofauti	Badiliko (asilimia)
Wizi wa Silaha	35	15	-20	-57.1
Unyang'anyi katika Barabara Kuu	1	0	-1	-100.0
Unyang'anyi wa Kutumia Silaha	438	405	-33	-7.5
Unyang'anyi wa Kutumia Nguvu	2,117	2122	5	0.2
Uvunjaji	14,741	14,809	68	0.5
Wizi	157	126	-31	-19.7
Wizi wa Pikipiki	5,236	4902	-334	-6.4
Wizi wa Magari	228	184	-44	-19.3
Wizi wa Mifugo	4,203	4,097	-106	-2.5
Kuchoma Nyumba Moto	1,137	975	-162	-14.2
Uhalifu wa Kifedha	1,303	1,218	-85	-6.5
Jumla	29,596	28,853	-743	-2.5

Chanzo: Jeshi la Polisi Tanzania

Makosa ya Uhalifu wa Kifedha

Makosa haya ni mwendelezo wa makosa yaliyo katika kundi la kuwania mali, ambayo ni kughushi, noti bandia, wizi katika mabenki, mashirika ya umma, Serikali kuu/mitaa na vyama vya siasa. Katika kipindi cha Januari hadi Desemba, 2019 jumla ya makosa 1,218 yaliripotiwa ikilinganishwa na makosa 1,303 yaliripotiwa katika kipindi kama hicho mwaka 2018. Huu ni upungufu wa makosa 85 sawa na asilimia 6.5. (Jedwali Na.6).

Jedwali Na. 6: Makosa ya Uhalifu wa Kifedha, Tanzania, Januari – Desemba, 2018 na 2019

Makosa	2018	2019	Tofauti	Badiliko (asilimia)
Noti Bandia	340	293	-47	-13.8
Wizi katika Mabenki	0	1	1	0.0
Wizi katika Mashirika ya Umma	83	87	4	4.8
Wizi katika Vyama vya Ushirika	7	11	4	57.1
Wizi katika Serikali za Mitaa	20	21	1	5.0
Wizi katika Serikali Kuu	10	24	14	140.0
Wizi katika Vyama vya Siasa	0	0	0	0.0
Kughushi	843	781	-62	-7.4
Jumla	1,303	1,218	-85	-6.5

Chanzo: Jeshi la Polisi Tanzania

2.2.3 Makosa Dhidi ya Maadili ya Jamii

Kundi hili linahusisha makosa ya kupatikana na dawa za kulevya, nyara za Serikali, silaha, risasi, pombe ya moshi, mazao ya misitu, rushwa, magendo na wahamiaji haramu. Jumla ya makosa 17,514 yaliripotiwa katika kipindi cha Januari hadi Desemba, 2019 ikilinganishwa na makosa 18,753 kipindi kama hicho mwaka 2018. Huu ni upungufu wa makosa 1,239 sawa na asilimia 6.6. Makosa yaliyochangia upungufu huo ni pombe ya moshi (821), uvuvi haramu (380), dawa za kulevya (199) na wahamiaji haramu (96). Mafanikio katika kudhibiti makosa yaliyomo katika kundi hili kwa sehemu kubwa yanatokana na juhudi za Jeshi la Polisi kwa kushirikiana na vyombo vingine vya Ulinzi na Usalama pamoja na wananchi kwa ujumla. Kwa upande mwingine makosa yenye ongezeko kubwa kwa idadi ni Magendo (376), kupatikana na nyara za Serikali (92) na kupatikana na mazao ya misitu (57), (Jedwali Na.7).

Jedwali Na. 7: Idadi ya Makosa Dhidi ya Maadili ya Jamii, Tanzania, Januari – Desemba, 2018 na 2019

Makosa	2018	2019	Tofauti	Badiliko (asilimia)
Kupatikana na Silaha	349	303	-46	-13.2
Dawa za Kulevya	702	502	-200	-28.5
Bangi	6,511	6,483	-28	-0.4
Mashamba ya Bangi	49	31	-18	-36.7
Mirungi	1,028	935	-93	-9.0
Nyara za Serikali	922	1,014	92	10.0
Magendo	308	684	376	122.1
Rushwa	9	5	-4	-44.4
Pombe ya Moshi	6,432	5,611	-821	-12.8
Kupatikana na Mitambo*	362	374	12	3.3
Kupatikana na Risasi	72	46	-26	-36.1
Kupatikana na Bomu	2	2	0	0.0
Uvuvi Haramu	525	145	-380	-72.4
Kupatikana na Mazao ya Misitu	277	334	57	20.6
Kupatikana na Mazao ya Bahari	71	7	-64	-90.1
Wahamiaji Haramu	1,134	1,038	-96	-8.5
Jumla	18,753	17,514	-1,239	-6.6

*Mitambo ya pombe moshi

Chanzo: Jeshi la Polisi Tanzania

2.3 Uchambuzi wa Makosa Makubwa ya Jinai kwa Mikoa ya Kipolisi

Katika sehemu hii, makosa makubwa ya jinai yametenganishwa kimkoa kwa Tanzania Bara na Tanzania Zanzibar. Takwimu zinaonesha tofauti ya makosa kimkoa kutokana na kundi na idadi ya makosa yaliyoripotiwa.

2.3.1 Makosa Dhidi ya Binadamu

Mikoa iliyoongoza kwa makosa dhidi ya binadamu yaliyoripotiwa katika mikoa ya kipolisi Tanzania Bara na Tanzania Zanzibar kwa mwaka 2019 ni Kinondoni (691), Kilimanjaro (673), Mbeya (660), Tanga (633) na Dodoma (603). Mikoa ya kipolisi yenye idadi ndogo ya makosa ilikuwa ni Reli na Viwanja vya Ndege (1 kila moja), Bandari (2), Kusini Unguja (89), Kaskazini Pemba (102) na Kusini Pemba (103). Aina ya makosa yalioongoza kwa idadi ya matukio ni kubaka (7,237), mauaji (2,619) na kulawiti (1,483) (Jedwali Na.8).

Jedwali Na. 8: Idadi ya Makosa Dhidi ya Binadamu kwa Mikoa ya Kipolisi, Tanzania, Tanzania Bara na Tanzania Zanzibar, Januari - Desemba, 2019

Mkoa	Mauaji	Kubaka	Kutupa Watoto	Kulawiti	Wizi wa Watoto	Kunajisi	Usafirishaji Binadamu	Jumla
Arusha	51	247	9	76	3	0	0	386
Ilala	90	293	7	103	4	0	2	499
Temeke	61	299	6	125	1	0	0	492
Kinondoni	81	435	9	154	8	0	4	691
Dodoma	138	330	17	109	9	0	0	603
Geita	118	156	1	2	6	0	0	283
Iringa	83	204	8	33	1	1	0	330
Kagera	188	260	8	15	4	0	0	475
Katavi	75	98	3	11	0	0	0	187
Kigoma	118	289	6	52	1	0	2	468
Kilimanjaro	71	482	12	98	5	5	0	673
Lindi	56	213	6	18	0	0	0	293
Mara	60	159	5	27	2	0	0	253
Manyara	70	164	5	34	1	0	0	274
Mbeya	133	441	14	64	7	0	1	660
Morogoro	81	285	11	63	4	0	0	444
Mtwara	65	198	2	16	0	0	0	281
Mwanza	147	202	2	57	10	0	0	418
Njombe	97	228	5	18	2	0	0	350
Pwani	48	281	0	41	2	0	2	374
Rufiji	25	156	0	27	0	0	0	208
Rukwa	62	188	0	10	0	0	2	262
Ruvuma	78	218	2	9	4	0	2	313
Shinyanga	87	237	3	25	5	0	0	357
Simiyu	44	109	1	5	3	0	1	163
Singida	68	167	0	26	0	1	0	262
Songwe	68	88	0	3	1	0	1	161
Tabora	137	223	1	29	3	0	0	393
Tanga	103	453	4	72	1	0	0	633
Tarime – Rorya	80	74	0	9	2	0	0	165
Wanamaji	0	0	0	0	0	0	0	0
Reli	0	1	0	0	0	0	0	1
TAZARA	0	0	0	0	0	0	0	0
Viwanja vya Ndege	0	0	0	0	0	0	1	1
Bandari	2	0	0	0	0	0	0	2
Tanzania Bara	2,585	7,178	147	1,331	89	7	18	11,355
Kaskazini Pemba	2	85	0	7	0	8	0	102
Kaskazini Unguja	5	95	0	11	0	7	0	118
Kusini Pemba	3	81	1	15	0	3	0	103
Kusini Unguja	4	68	0	15	0	2	0	89
Mjini Magharibi	20	330	0	104	0	2	0	456
Tanzania Zanzibar	34	659	1	152	0	22	0	868
Tanzania	2,619	7,837	148	1,483	89	29	18	12,223

Chanzo: Jeshi la Polisi Tanzania

2.3.2 Makosa ya Kuwania Mali

Jedwali Na. 9 linaonesha mgawanyo wa makosa ya kuwania mali katika mikoa ya kipolisi Tanzania Bara na Tanzania Zanzibar kwa mwaka 2019. Idadi ya makosa ya kuwania mali ilikuwa ni 29,596. Mikoa ya kipolisi yenye idadi kubwa ya makosa ilikuwa ni Kinondoni (3,376), Ilala (2,236), Dodoma (1,526), Morogoro (1,372), na Ilala (1,330).

Makosa yaliyoongoza kwa kuwa na idadi kubwa ya makosa ya kuwania mali ni uvunjaji (14,809), wizi wa pikipiki (4,902), wizi wa mifugo (4,097), unyang'anyi wa kutumia nguvu (2,122) na uhalifu wa kifedha (1,218).

Jedwali Na. 9: Idadi ya Makosa ya Kuwania Mali kwa Mikoa ya Kipolisi, Tanzania, Januari – Desemba, 2019

Mkoa	Wizi wa Silaha	Unyang'anyi ktk Barabara Kuu	Unyang'anyi wa Kutumia Silaha	Unyang'anyi wa Kutumia Nguvu	Uvunjaji	Wizi wa Pikipiki	Wizi wa Magari	Wizi	Wizi wa Mifugo	Kuchoma Nyumba Moto	Uhalifu wa Kifedha	Jumla
Arusha	0	0	0	4	138	71	0	7	68	14	60	362
Ilala	2	0	50	96	1,363	418	38	0	36	2	231	2,236
Temeke	2	0	13	172	636	368	33	4	14	8	80	1,330
Kinondoni	1	0	20	77	2,188	811	59	1	47	12	160	3,376
Dodoma	3	0	33	157	733	217	3	0	307	11	62	1,526
Geita	0	0	39	9	35	30	1	6	46	7	7	180
Iringa	2	0	3	15	496	165	1	19	53	24	21	799
Kagera	0	0	6	126	494	129	0	0	323	91	27	1,196
Katavi	0	0	4	21	125	39	0	0	52	36	5	282
Kigoma	0	0	26	69	624	63	0	2	106	68	31	989
Kilimanjaro	0	0	15	101	142	316	10	8	260	32	38	922
Lindi	0	0	3	3	271	90	2	1	15	54	5	444
Mara	1	0	5	69	484	32	1	0	270	35	7	904
Manyara	0	0	29	67	550	50	2	0	177	20	18	913
Mbeya	1	0	0	78	235	330	4	0	163	57	41	909
Morogoro	0	0	16	251	487	230	5	27	300	29	27	1,372
Mtwara	1	0	7	28	623	207	0	0	37	59	22	984
Mwanza	0	0	42	29	208	84	5	3	150	26	19	566
Njombe	0	0	3	12	573	201	5	9	46	23	26	898
Pwani	1	0	9	42	456	163	8	1	341	24	13	1,058
Rufiji	0	0	3	27	134	32	0	1	58	23	12	290
Rukwa	0	0	5	23	353	62	1	0	167	34	28	673
Ruvuma	0	0	3	38	348	179	0	3	130	45	12	758
Shinyanga	0	0	5	42	333	127	0	0	83	22	26	638
Simiyu	0	0	0	7	62	40	0	18	62	7	25	221
Singida	0	0	0	1	68	35	0	1	84	3	38	230
Songwe	0	0	1	1	112	39	0	0	55	5	9	222
Tabora	1	0	8	127	746	102	0	1	206	88	22	1,301
Tanga	0	0	21	71	555	112	3	0	275	49	30	1,116
Tarime – Rorya	0	0	28	203	392	3	0	0	33	39	1	699
Wanamaji	0	0	0	0	1	0	0	0	0	0	2	3
Reli	0	0	1	0	9	0	1	1	0	0	72	84
TAZARA	0	0	0	0	0	0	0	0	0	0	0	0
Viwanja vya Ndege	0	0	0	0	0	0	0	1	0	0	4	5
Bandari	0	0	0	0	0	0	0	6	0	0	3	9
Tanzania Bara	15	0	398	1,966	13,974	4,745	182	120	3,964	947	1,184	27,495
Kaskazini Pemba	0	0	0	0	99	0	0	3	25	4	4	135
Kaskazini Unguja	0	0	0	11	84	4	0	2	23	7	1	132
Kusini Pemba	0	0	0	1	85	1	0	0	12	1	17	117
Kusini Unguja	0	0	0	8	126	11	0	0	40	8	3	196
Mjini Magharibi	0	0	7	136	441	141	2	1	33	8	9	778
Tanzania Zanzibar	0	0	7	156	835	157	2	6	133	28	34	1,358
Tanzania	15	0	405	2,122	14,809	4,902	184	126	4,097	975	1,218	28,853

Chanzo: Jeshi la Polisi Tanzania

2.3.3 Makosa ya Uhalifu wa Kifedha

Jedwali Na. 10 linaonesha mgawanyo wa makosa ya uhalifu wa kifedha katika mikoa yote Tanzania Bara na Tanzania Zanzibar kwa mwaka 2019. Idadi ya makosa ya uhalifu wa kifedha nchini ilikuwa ni 1,218. Mikoa ya Kipolisi yenye idadi kubwa ya makosa ilikuwa ni Ilala (231), Kinondoni (160), Temeke (80), Reli (72) na Dodoma (62). Makosa yaliyoongoza kwa kuwa na idadi kubwa ni kugushi (781), noti bandia (293) na wizi katika mashirika ya umma (87).

Jedwali Na. 10: Idadi ya Makosa ya Uhalifu wa Kifedha kwa Mikoa ya Kipolisi, Tanzania, Januari – Desemba, 2019

Mkoa	Noti Bandia	Wizi Ktk Benki	Wizi katika Mashirika ya Umma	Wizi katika Vyama vya Ushirika	Wizi katika Serikali za Mitaa	Wizi katika Serikali Kuu	Wizi Ktk V/Siasa	Kughushi	Jumla
Arusha	14	0	0	0	0	0	0	46	60
Ilala	40	0	0	0	0	0	0	191	231
Temeke	24	0	0	0	0	0	0	56	80
Kinondoni	44	0	0	0	0	0	0	116	160
Dodoma	10	0	0	0	0	0	0	52	62
Geita	7	0	0	0	0	0	0	0	7
Iringa	11	0	0	0	0	3	0	7	21
Kagera	9	0	1	0	0	0	0	17	27
Katavi	1	0	0	0	0	0	0	4	5
Kigoma	3	0	0	0	5	1	0	22	31
Kilimanjaro	14	0	0	0	0	0	0	24	38
Lindi	1	0	0	1	0	0	0	3	5
Mara	3	0	0	0	0	0	0	4	7
Manyara	3	0	1	0	1	0	0	13	18
Mbeya	14	0	0	0	0	0	0	27	41
Morogoro	2	0	0	0	0	0	0	25	27
Mtwara	9	0	0	2	0	0	0	11	22
Mwanza	11	1	0	0	0	0	0	7	19
Njombe	7	0	7	0	0	0	0	12	26
Pwani	4	0	0	0	0	0	0	9	13
Rufiji	7	0	0	0	0	0	0	5	12
Rukwa	9	0	0	0	10	0	0	9	28
Ruvuma	4	0	0	4	2	2	0	0	12
Shinyanga	9	0	0	0	0	0	0	17	26
Simiyu	4	0	1	0	0	0	0	20	25
Singida	4	0	0	0	0	0	0	34	38
Songwe	7	0	0	0	0	0	0	2	9
Tabora	4	0	0	1	0	0	0	17	22
Tanga	7	0	4	0	0	0	0	19	30
Tarime – Rorya	1	0	0	0	0	0	0	0	1
Wanamaji	0	0	0	0	0	0	0	2	2
Reli	0	0	69	3	0	0	0	0	72
TAZARA	0	0	0	0	0	0	0	0	0
Viwanja vya Ndege	0	0	1	0	0	0	0	3	4
Bandari	0	0	0	0	0	0	0	3	3
Tanzania Bara	287	1	84	11	18	6	0	777	1,184
Kaskazini Pemba	0	0	0	0	0	4	0	0	4
Kaskazini Unguja	0	0	0	0	1	0	0	0	1
Kusini Pemba	1	0	3	0	1	8	0	4	17
Kusini Unguja	2	0	0	0	1	0	0	0	3
Mjini Magharibi	3	0	0	0	0	6	0	0	9
Tanzania Zanzibar	6	0	3	0	3	18	0	4	34
Tanzania	293	1	87	11	21	24	0	781	1,218

NB: Hapakuwepo na matukio ya Wizi katika mabanki na vyama vya siasa mwaka 2019
Chanzo: Jeshi la Polisi Tanzania

2.3.4 Makosa Dhidi ya Maadili ya Jamii

Makosa dhidi ya maadili ya jamii ni baadhi ya vikwazo vikubwa kwa maendeleo ya nchi na watu kwa ujumla. Utumiaji wa dawa za kulevya, rushwa, usafirishaji wa nyara na uwindaji haramu wa maliasili za nchi, uzagaaji wa silaha na wahamiaji haramu ni changamoto kubwa kwa serikali katika juhudi zake za kuinua kiwango cha maisha ya watu na maendeleo yao.

Katika kipindi cha Januari hadi Desemba, 2019 yaliripotiwa matukio 17,514 dhidi ya maadili ya jamii. Mikoa iliyoongoza kuwa na idadi kubwa ya matukio yaliyoripotiwa kwa upande wa Tanzania Bara ni Kagera (1,525), Kinondoni (1,354), Kilimanjaro (1, 289), Ilala (1,135) na Mwanza (903). Makosa yaliyokuwa na idadi kubwa ya matukio ni kupatikana na bhangi (6,483), pombe ya moshi (5,611), wahamiaji haramu (1,038), kupatika na nyara za serikali (1,014) na mirungi (935) (Jedwali Na. 11).

Jedwali Na. 11: Idadi ya Makosa Dhidi ya Maadili ya Jamii kwa Mikoa ya Kipolisi, Tanzania, Januari – Desemba, 2019

Mkoa	Cocaine	Heroin	Mandrax	Cannabis Resin	Morphine	Cannabis Sativa (bangi)	Mashamba ya Bangi	Khat (Mitungi)	Magendo	Nyara	Rushwa	Pombe ya Moshi	Mitambo ya Pombe ya Moshi	Kupatikana na Silaha	Kupatikana na Risasi	Kupatikana na Bomu	Wahamiaji Haramu	Uvuvi Haramu	Kupatikana na Mazao ya Mitu	Kupatikana na Mazao ya Bahari	Jumla
Arusha	1	12	0	0	0	227	0	176	5	77	0	269	43	10	1	0	2	0	0	0	823
Ilala	14	32	0	0	0	683	0	35	0	4	0	343	2	5	1	0	16	0	0	0	1,135
Temeke	0	34	0	0	0	603	0	7	0	4	2	213	2	4	0	0	17	0	0	0	886
Kinondoni	15	29	0	0	0	986	0	11	0	5	0	269	2	3	0	0	34	0	0	0	1,354
Dodoma	0	5	0	0	0	215	0	23	0	36	1	38	0	5	0	0	6	0	25	0	354
Geita	0	0	0	0	0	36	2	0	0	12	0	56	3	13	0	0	0	0	0	0	122
Iringa	0	3	0	0	0	103	0	3	0	40	0	6	3	17	0	0	12	0	0	0	187
Kagera	0	0	0	0	0	87	5	57	31	62	0	659	57	5	5	0	471	0	86	0	1,525
Katawi	0	0	0	0	0	45	7	0	0	59	0	68	0	24	7	0	2	0	0	0	212
Kigoma	1	1	0	0	0	75	1	1	0	38	0	214	17	15	1	0	299	6	40	0	709
Kilimanjaro	0	6	0	0	0	276	0	388	12	31	0	467	48	3	1	1	7	0	49	0	1,289
Lindi	0	9	0	0	0	92	0	0	0	26	0	104	4	0	0	0	1	0	4	0	240
Mara	0	0	0	0	0	72	1	6	0	138	0	151	0	1	1	0	0	34	0	0	404
Manyara	0	0	0	0	0	50	0	38	0	61	0	139	19	25	0	0	0	0	2	0	334
Mbeya	0	5	0	0	0	248	0	0	83	50	0	213	11	8	3	0	35	0	0	0	656
Morogoro	1	5	0	0	0	434	0	1	0	48	0	125	0	5	3	0	0	0	9	0	631
Mtwara	0	9	0	0	0	113	0	0	0	8	0	149	5	2	1	0	1	0	0	0	288
Mwanza	2	5	0	0	0	279	7	36	0	14	0	393	48	6	1	0	0	67	45	0	903
Njombe	0	1	0	0	0	51	0	0	5	1	1	0	0	2	0	0	2	0	4	0	67
Pwani	0	19	0	0	0	309	0	4	16	8	1	304	14	17	1	0	46	0	8	4	751
Rufiji	0	16	0	0	0	197	0	0	0	13	0	102	13	8	2	0	1	0	11	3	366
Rukwa	0	1	0	0	0	52	4	0	0	38	0	149	7	23	4	0	2	0	0	0	280
Ruvuma	0	5	0	0	0	132	0	0	2	47	0	97	2	25	1	0	3	0	0	0	314
Shinyanga	0	7	0	0	0	99	0	17	2	11	0	171	14	8	1	0	0	0	13	0	343
Simiyu	0	0	0	0	0	53	1	7	0	112	0	137	29	2	0	0	4	13	0	0	358
Singida	1	7	0	0	0	91	1	20	0	14	0	93	0	5	1	0	2	0	25	0	260
Songwe	0	0	0	0	0	73	0	0	217	10	0	33	4	4	2	0	16	0	4	0	363
Tabora	1	2	0	0	0	144	0	10	0	17	0	306	17	18	2	0	8	0	6	0	531
Tanga	0	29	0	0	0	210	2	71	21	21	0	148	6	38	4	1	38	0	0	0	589
Tarime - Rorya	0	0	0	0	0	119	0	16	285	5	0	99	0	2	3	0	0	14	0	0	543
Wanamaji	0	0	0	0	0	1	0	0	0	0	0	0	0	0	0	0	2	11	3	0	17
Reli	0	0	0	0	0	8	0	0	0	1	0	0	0	0	0	0	11	0	0	0	20
TAZARA	0	0	0	0	0	5	0	0	0	1	0	0	0	0	0	0	0	0	0	0	6
Viwanja vya Ndege	0	1	0	0	0	0	0	0	4	1	0	0	0	0	0	0	0	0	0	0	6
Bandari	0	2	0	0	0	10	0	2	0	0	0	0	0	0	0	0	0	0	0	0	14
Tanzania Bara	36	245	1	0	0	6,178	31	929	683	1013	5	5,515	369	303	46	2	1,038	145	334	7	16,880
Kaskazini Pemba	0	6	0	0	0	21	0	1	0	0	0	8	0	0	0	0	0	0	0	0	36
Kaskazini Unguja	0	38	0	0	0	30	0	0	0	0	0	11	0	0	0	0	0	0	0	0	79
Kusini Pemba	0	30	0	0	0	26	0	1	0	0	0	17	1	0	0	0	0	0	0	0	75
Kusini Unguja	1	40	0	0	0	47	0	0	0	0	0	22	0	0	0	0	0	0	0	0	110
Mjini Magharibi	0	106	0	0	0	181	0	4	1	1	0	38	3	0	0	0	0	0	0	0	334
Tanzania Zanzibar	1	220	0	0	0	305	0	6	1	1	0	96	4	0	0	0	0	0	0	0	634
Tanzania	37	465	1	0	0	6,483	31	935	684	1014	5	5,611	373	303	46	2	1,038	145	334	7	17,514

Chanzo: Jeshi la Polisi Tanzania

2.4 Uchambuzi wa Makosa Madogo ya Jinai kwa Mkoa wa Kipolisi

Makosa Madogo ya Jinai

Makosa madogo ya jinai 534,281 yaliyoripotiwa nchini katika kipindi cha Januari hadi Desemba, 2019.

- i. Makosa madogo ya kuwania mali yamejitokeza zaidi katika mikoa ya Kinondoni (26,489), Ilala (18,767), Mwanza (18,722), Temeke (16,620) na Morogoro (12,375). Mikoa ya kipolisi yenye idadi ndogo ya makosa katika kundi hili ni TAZARA (36), Bandari (69), Viwanja vya Ndege (83), Wanamaji (100) na Reli (135).
- ii. Makosa madogo dhidi ya binadamu yamejitokeza zaidi katika mikoa ya kipolisi ya Kinondoni (16,101), Mwanza (14,736), Temeke (13,489), Mbeya (11,333) na Ilala (9,700). Mikoa/Vikosi vyenye idadi ndogo ya makosa katika kundi hili ni TAZARA (9), Bandari (13), Viwanja vya Ndege (18), Reli (24) na Wanamaji (37).
- iii. Makosa madogo dhidi ya maadili ya jamii yamejitokeza zaidi katika mikoa ya Kinondoni (13,586), Ilala (12,333) Mwanza (11,861), Temeke (11,468) na Kilimanjaro (9,883). Mikoa na Vikosi yenye idadi ndogo ya makosa katika kundi hili ni Bandari (24), TAZARA (29), Kusini Unguja (48) na Viwanja vya Ndege (71).
- iv. Tathmini ya jumla inaonesha kuwa makosa madogo yamejitokeza zaidi katika mikoa ya Kinondoni (57,626), Mwanza (49,318), Ilala (38,618), Temeke (36,194) na Morogoro (30,055). Vikosi vyenye idadi ndogo ya makosa yaliyoripotiwa katika kipindi hicho ni TAZARA (74), Bandari (106), Wanamaji (137), Viwanja vya Ndege (172) na Reli (234) (Jedwali Na. 12).

Jedwali Na. 12: Idadi ya Makosa Madogo ya Jinai kwa Mikoa ya Kipolisi/Vikosi na Aina ya Kosa, Tanzania, Januari – Desemba, 2019

Mkoa/Kikosi	Makosa ya Kuwania Mali	Makosa Dhidi ya Binadamu	Makosa Dhidi ya Maadili	Jumla
Arusha	11,479	6,371	7,329	25,179
Ilala	18,767	9,700	12,333	40,800
Temeke	16,620	13,489	11,468	41,577
Kinondoni	26,489	16,101	13,586	56,176
Dodoma	9,362	7,589	1,893	18,844
Geita	6,094	5,545	6,143	17,782
Iringa	4,655	2,363	2,933	9,951
Kagera	6,523	5,615	3,629	15,767
Katavi	2,903	2,199	1,971	7,073
Kigoma	4,261	3,210	3,017	10,488
Kilimanjaro	9,636	7,828	9,883	27,347
Lindi	3,152	2,190	504	5,846
Mara	4,697	6,555	635	11,887
Manyara	4,905	4,321	2,363	11,589
Mbeya	8,777	11,333	1,939	22,049
Morogoro	12,375	8,198	4,029	24,602
Mtwara	4,580	2,703	1,894	9,177
Mwanza	18,722	14,736	11,861	45,319
Njombe	3,477	2,393	1,800	7,670
Pwani	6,628	3,776	2,948	13,352
Rufiji	2,547	1,443	765	4,755
Rukwa	3,106	2,965	2,420	8,491
Ruvuma	5,336	2,783	2,413	10,532
Shinyanga	7,089	4,338	2,443	13,870
Simiyu	2,792	2,651	1,443	6,886
Singida	4,996	4,659	2,598	12,253
Songwe	3,359	2,224	1,576	7,159
Tabora	6,602	5,705	2,191	14,498
Tanga	9,094	7,709	1,058	17,861
Tarime - Rorya	3,383	6,882	757	11,022
Wanamaji	100	37	0	137
Reli	135	24	75	234
TAZARA	36	9	29	74
Viwanja vya Ndege	83	18	71	172
Bandari	69	13	24	106
Tanzania Bara	232,829	177,675	120,021	530,525
Kaskazini Pemba	212	87	158	457
Kaskazini Unguja	206	105	150	461
Kusini Pemba	211	207	80	498
Kusini Unguja	292	233	48	573
Mjini Magharibi	913	613	241	1,767
Tanzania Zanzibar	1,834	1,245	677	3,756
Tanzania	234,663	178,920	120,698	534,281

Chanzo: Jeshi la Polisi Tanzania

2.5 Matukio yenye Athari Kubwa katika Jamii

Mabadiliko ya kukua kwa teknolojia na maendeleo ya nchi yamechangia kwa kiasi kikubwa kuongezeka kwa matukio ya uhalifu nchini. Pamoja na matukio yaliyozoeleka kama yalivyoainishwa katika kurasa zilizotangulia, uchambuzi pia umefanyika kwa makosa yenye athari kubwa katika jamii kama vile mauaji, ukatili wa kijinsia, wizi katika mtandao, uzagaaji wa silaha nyepesi, wahamiaji haramu, usafirishaji wa dawa za kulevya, makosa ya kujichukulia sheria mkononi na migogoro ya ardhi.

2.5.1 Mauaji na Sababu Zake

Makosa ya mauaji hutokana na sababu mbalimbali zikiwemo watu kujichukulia sheria mkononi na visasi. Idadi kubwa ya mauaji ilijitokeza kwenye matukio yaliyohusisha wizi wa kawaida, ujambazi, ugomvi majumbani, imani ya uchawi, wivu/ugoni, visasi na ugomvi vilabuni. Idadi ya matukio ya watu kuuawa ilijitokeza kwa wingi katika mikoa ya Kagera (188), Mwanza (147), Dodoma (138), Tabora (137) na Mbeya (133) (Jedwali Na. 13).

Jedwali Na. 13: Mauaji - Idadi ya Makosa, Watuhumiwa na Waliouawa na Sababu za Kuuawa kwa Mikoa ya Kipolisi, Tanzania, Januari – Desemba, 2019

Mkoa	Idadi ya Makosa	Waliouawa	Waliouawa		Wizi wa Mifugo		Ujambazi		Imani ya Uchawi			Wizi wa Kawaida	Ugomvi wa Kawaida					Migogoro	Kubaka	Magari	Pikipiki	Vichaa	Sababu Zingine	Watuhumiwa		
			Mme	Mke	Wezi	Wenye Mali	Wezi	Wenye Mali	Albino	Vikongwe	Wengineo		Majumbani	Vilabuni	Wivu/ Ugoni	Kisasi	Bahati Mbaya							Me	Kc	Jumla
Arusha	51	54	45	9	0	0	12	1	0	2	3	0	17	0	3	10	0	0	0	0	0	0	6	36	2	38
Ilala	90	97	92	5	0	5	18	39	0	0	0	11	11	3	3	1	0	0	0	0	0	0	6	15	1	16
Temeke	61	61	52	9	12	2	8	8	0	0	0	15	5	0	2	3	3	0	0	0	0	0	3	9	4	13
Kinondoni	81	85	77	8	10	12	2	0	0	0	0	43	7	0	2	2	1	0	0	0	0	0	6	15	3	18
Dodoma	138	143	117	26	4	2	3	2	0	0	1	8	20	22	21	15	5	2	0	0	0	4	34	86	11	97
Geita	118	119	89	30	7	0	13	9	0	4	15	25	6	1	11	2	1	5	0	0	0	0	20	43	1	44
Iringa	83	85	74	11	2	0	4	0	0	4	8	1	8	1	5	4	1	0	0	0	0	0	47	83	6	89
Kagera	188	191	146	45	0	0	3	0	0	5	10	17	47	14	18	11	0	0	0	0	0	1	65	131	14	145
Katavi	75	78	65	13	12	0	3	9	0	0	9	10	2	1	4	6	0	0	0	0	0	0	22	43	5	48
Kigoma	118	128	99	29	1	0	23	5	0	4	10	2	12	1	5	17	7	4	1	0	0	0	36	45	0	45
Kilimanjaro	71	71	57	14	2	0	13	0	0	0	0	1	12	2	7	0	0	0	1	0	1	0	32	35	11	46
Lindi	56	57	45	12	3	0	3	1	0	1	0	4	22	4	7	1	1	0	0	0	0	1	9	27	5	32
Mara	60	61	59	2	1	2	4	1	0	0	1	8	20	1	4	0	1	0	0	0	0	0	18	46	7	53
Manyara	70	70	56	14	4	1	2	1	0	0	0	7	12	1	4	3	2	0	0	0	0	0	33	41	4	45
Mbeya	133	133	110	23	0	1	0	0	0	8	1	44	26	2	28	7	1	0	1	0	2	0	12	70	9	79
Morogoro	81	81	72	9	0	0	8	0	0	0	0	13	4	0	12	4	1	0	0	0	0	0	39	49	2	51
Mtwara	65	72	64	8	1	0	6	0	0	2	1	13	3	0	7	5	0	0	1	0	4	0	29	22	3	25
Mwanza	147	170	152	18	14	4	31	4	0	2	3	42	12	4	12	4	0	0	0	0	0	1	37	90	17	107
Njombe	97	98	77	21	3	1	10	0	0	6	6	7	14	5	7	0	0	3	0	0	0	0	36	78	11	89
Pwani	48	54	46	8	0	0	20	0	0	0	0	0	6	0	2	0	1	0	0	0	4	0	21	30	2	32
Rufiji	25	25	23	2	0	0	5	0	0	0	0	0	4	1	4	0	0	0	0	0	0	0	11	6	5	11
Rukwa	62	62	47	15	3	0	3	0	0	6	4	8	5	3	9	2	1	6	1	0	0	2	9	41	4	45
Ruvuma	78	78	68	10	3	1	13	6	0	3	6	5	18	3	2	7	2	0	0	0	0	0	9	62	1	63
Shinyanga	87	87	73	14	3	0	2	1	0	5	6	21	14	0	10	5	1	3	0	0	0	2	14	46	1	47
Simiyu	44	44	24	20	2	0	2	0	0	5	1	2	12	1	5	2	0	0	0	0	0	0	12	29	6	35
Singida	68	68	56	12	1	0	2	0	0	2	5	5	12	0	16	3	2	0	0	0	0	0	20	64	10	74
Songwe	68	70	59	11	1	0	5	0	0	4	6	4	8	3	8	2	0	2	0	0	9	1	17	28	2	30
Tabora	137	149	89	60	1	1	2	4	1	21	7	10	15	2	17	19	0	0	1	0	0	0	48	64	9	73
Tanga	103	108	96	12	10	1	1	9	0	1	0	29	20	9	4	6	0	0	0	0	0	2	16	47	6	53
Tarime – Rorya	80	84	73	11	2	1	2	3	0	0	0	0	5	4	3	0	0	0	0	0	0	0	64	30	1	31
Wanamaji	0	0	0	0	0	0	0	0	0	0	0	0	0	0	0	0	0	0	0	0	0	0	0	0	0	0
Reli	0	0	0	0	0	0	0	0	0	0	0	0	0	0	0	0	0	0	0	0	0	0	0	0	0	0
TAZARA	0	0	0	0	0	0	0	0	0	0	0	0	0	0	0	0	0	0	0	0	0	0	0	0	0	0
Viwanja vya Ndege	0	0	0	0	0	0	0	0	0	0	0	0	0	0	0	0	0	0	0	0	0	0	0	0	0	0
Bandari	2	2	2	0	0	0	0	0	0	0	0	0	0	0	0	2	0	0	0	0	0	0	1	0	1	1
Kaskazini Pemba	2	2	2	0	0	0	0	0	0	0	0	1	0	0	0	0	0	0	0	0	0	1	3	0	3	3
Kaskazini Unguja	5	5	3	2	0	0	0	0	0	0	0	1	1	1	1	0	0	0	1	0	0	0	6	1	7	7
Kusini Pemba	3	3	3	0	2	0	0	0	0	0	0	0	0	0	0	0	1	0	0	0	0	0	3	0	3	3
Kusini Unguja	4	4	2	2	0	0	0	0	0	0	0	1	1	0	0	1	1	0	0	0	0	0	3	0	3	3
Mjini Magharibi	20	20	18	2	0	0	0	0	0	0	0	12	5	1	0	2	0	0	0	0	0	0	21	1	22	22
Jumla	2,619	2,719	2,232	487	104	34	223	103	1	85	103	370	386	90	243	146	33	25	7	0	20	14	738	1,448	165	1,613

Chanzo: Jeshi la Polisi Tanzania

2.5.2 Migogoro ya Ardhi

Migogoro ya ardhi ni miongoni mwa matukio yanayoripotiwa katika vituo vya Polisi nchini. Matukio haya yanatokana na kugombania ardhi baina ya wakulima na wafugaji; wakulima kwa wakulima; pamoja na wananchi na wawekezaji/Serikali. Hali hii ilisababisha vifo, majeruhi na uharibifu wa mali katika jamii. Katika kipindi cha Januari hadi Desemba, 2019 jumla ya migogoro ya ardhi 30 yaliripotiwa na kusababisha vifo vya watu 29 na majeruhi 1 (Jedwali Na. 14).

Jedwali Na. 14: Migogoro ya Ardhi - Idadi ya Migogoro, Watuhumiwa, Waliouawa na Waliojeruhiwa kwa Mikoa ya Kipolisi, Tanzania, Januari – Desemba, 2019

Mkoa	Idadi ya Migogoro	Idadi ya Waliokufa		Idadi ya Majeruhi		Watuhumiwa	
		Me	Ke	Me	Ke	Me	Ke
Arusha	2	2	0	0	0	4	0
Dododma	2	2	0	0	0	0	0
Geta	5	3	0	0	0	3	0
kagera	1	1	0	0	0	2	0
kigoma	4	3	1	0	0	4	0
Mwanza	1	1	0	0	0	2	0
Njombe	3	3	0	0	0	0	0
Rufiji	0	0	0	0	0	0	0
Rukwa	6	5	1	0	0	4	0
Shinyanga	3	3	0	0	0	2	0
Songwe	2	2	0	0	0	0	0
Tabora	0	0	0	0	0	0	0
Tanga	0	0	0	0	0	0	0
Tarime - Rorya	1	0	0	1	0	1	0
Jumla	30	25	4	1	0	22	0

Angalizo: Mikoa ambayo haikuorodheshwa haikuwa na migogoro ya ardhi iliyoripotiwa polisi

Chanzo: Jeshi la Polisi Tanzania

2.5.3 Makosa ya Ukatili wa Kijinsia na Unyanyasaji

Jamii imekuwa ikikabiliana na changamoto zinazohusu makosa ya ukatili wa kijinsia na unyanyasaji kama vile ubakaji, kulawiti, kunajisi, kutupa watoto, wizi wa watoto, ukeketaji na vipigo. Makosa haya yanazidi kuongezeka kila siku na asilimia kubwa ya makosa haya yanatendeka katika jamii, hasa ndani ya familia. Kutokana na hali hii, Jeshi la Polisi katika maboresho yake, limeunda Kikosi Kazi Maalum (kupitia Dawati la Jinsia) kwa ajili ya kufuatilia na kusimamia kwa karibu zaidi makosa dhidi ya ukatili wa kijinsia na unyanyasaji. Kwa kutumia kitengo hicho cha Dawati la Jinsia, Jeshi la Polisi limeendelea kuinua kiwango cha uelewa wa jamii na kuimarisha huduma ya madawati ya jinsia katika vituo vya Polisi ili kuhamasisha wananchi kutoa taarifa kuhusu vitendo vya ukatili wa kijinsia. Hatua hii imeleta mwitikio chanya katika kuripoti matukio hayo ikilinganishwa na miaka iliyopita.

Katika kipindi cha Januari hadi Desemba, 2019 jumla ya watu 39,365 walifanyiwa ukatili wa kijinsia ikilinganishwa na watu 43,487 kipindi kama hicho cha mwaka 2018. Huu ni upungufu wa watu 4,122 sawa na asilimia 9.5 Mikoa iliyoongoza kwa mwaka 2019 ni Kinondoni (4,236), Tanga (3,959), Arusha (3,687), Manyara (2,345) na Lindi (2,018). Mikoa/Vikosi iliyokuwa na idadi ndogo ni Reli (01), Tarime/Rorya (84), Kusini Unguja (86), Kusini Pemba (90), na Kaskazini Pemba (100). Baadhi ya makosa yaliyoongoza kwa idadi kubwa ya waathirika ni ubakaji (7,540), shambulio (watu 7,497), shambulio la kudhuru mwili (5,398), lugha ya matusi (4,148) na kujeruhi (3,748) (Jedwali Na. 15).

Jedwali Na. 15: Idadi ya Watu Walionyanyaswa Kutokana na Makosa ya Ukatili wa Kijinsia kwa Aina ya Kosa na Mikoa ya Kipolisi, Tanzania, Januari – Desemba, 2019

Mkoa	Kubaka		Kulawiti		Kutupa Watoto		Wizi wa Watoto		Kunajisi		Mauaji ya Vikongwe		Kipigo		Kujeruhi		Shambulio la Aibu		Kukeketa
	Ke	Me	Ke	Me	Ke	Me	Ke	Me	Ke	Me	Ke	Me	Ke	Me	Ke	Me	Ke	Ke	
Arusha	248	73	5	7	1	3	2	0	0	0	2	0	2	544	341	6	21	0	
Ilala	293	90	13	3	5	3	1	0	0	0	0	6	17	21	79	4	40	0	
Kinondoni	299	98	29	5	1	1	1	0	0	0	0	418	499	123	145	0	33	0	
Temeke	435	105	49	8	7	6	2	0	0	0	0	24	14	8	52	3	28	0	
Dodoma	300	73	28	17	0	7	1	0	0	0	1	1	2	96	110	3	42	0	
Geita	144	6	0	0	1	0	4	0	0	1	3	1	2	21	29	0	1	0	
Iringa	185	31	4	4	3	0	1	1	0	1	3	0	0	13	27	0	29	0	
Kagera	252	14	2	4	4	3	0	0	1	3	2	0	1	82	99	4	47	4	
Katavi	92	7	1	1	2	0	0	0	0	0	0	0	2	9	77	0	6	0	
Kigoma	289	44	9	4	2	1	0	0	0	2	2	0	0	36	86	1	10	0	
Kilimanjaro	455	71	24	6	6	3	2	2	3	0	0	2	8	14	14	0	26	0	
Lindi	213	18	0	1	5	0	0	0	0	1	0	2	65	11	24	15	165	0	
Manyara	160	28	6	4	1	1	0	0	0	0	0	74	137	83	44	17	53	95	
Mara	159	26	2	4	2	1	1	0	0	0	0	6	90	30	62	0	16	1	
Mbeya	430	64	1	8	6	4	2	0	0	1	3	3	2	11	9	0	22	0	
Morogoro	268	51	5	3	9	4	1	0	0	0	0	0	0	6	37	0	1	0	
Mtwara	198	15	0	0	2	0	0	0	0	1	1	0	0	152	102	0	46	0	
Mwanza	172	53	0	2	0	9	1	0	0	2	0	56	70	1	1	24	66	0	
Njombe	203	15	3	3	2	1	1	0	0	2	4	0	1	59	69	6	9	0	
Pwani	243	33	4	0	0	0	1	0	0	0	0	0	0	0	0	0	0	0	
rufiji	141	21	4	0	0	0	0	0	0	0	0	0	0	0	0	0	0	0	
Rukwa	187	9	1	0	0	0	0	0	0	2	4	4	3	28	76	0	16	14	
Ruvuma	204	8	1	0	2	1	2	0	0	0	3	0	13	12	16	0	2	6	
Shinyanga	232	25	0	2	1	2	3	0	1	3	2	0	0	11	64	2	37	0	
Simiyu	108	4	1	1	0	2	2	0	0	3	1	0	3	9	9	18	18	0	
Singida	174	33	0	0	0	0	1	1	0	0	2	9	9	24	16	12	19	5	
Songwe	88	3	0	0	0	0	1	0	0	3	1	0	1	11	13	0	51	0	
Tabora	224	27	1	0	0	1	1	0	0	3	11	0	1	51	75	9	35	0	
Tanga	452	72	6	1	3	0	1	0	0	1	0	2	0	393	218	14	62	0	
Tarime Rorya	73	9	0	0	0	0	2	0	0	0	0	0	0	0	0	0	0	0	
Wanamaji	0	0	0	0	0	0	0	0	0	0	0	0	0	0	0	0	0	0	
Reli	1	0	0	0	0	0	0	0	0	0	0	0	0	0	0	0	0	0	
TAZARA	0	0	0	0	0	0	0	0	0	0	0	0	0	0	0	0	0	0	
Viwanja vya Ndege	0	0	0	0	0	0	0	0	0	0	0	0	0	0	0	0	0	0	
Bandari	0	0	0	0	0	0	0	0	0	0	0	0	0	0	0	0	0	0	
Kaskazini Pemba	87	6	1	0	0	0	0	4	2	0	0	0	0	0	0	0	0	0	
Kaskazini Unguja	89	5	6	0	0	0	0	6	1	0	0	0	0	0	0	0	0	0	
Kusini Pemba	72	10	4	0	1	0	0	3	0	0	0	0	0	0	0	0	0	0	
Kusini Unguja	66	10	3	0	0	0	0	2	0	0	0	0	0	0	0	0	0	0	
Mjini Magharibi	318	81	22	0	0	0	0	2	0	0	0	0	0	0	0	2	2	0	
Jumla	7,554	1,238	235	88	66	53	34	21	8	29	45	608	942	1,859	1,894	140	903	125	

Chanzo: Jeshi la Polisi Tanzania

Jedwali Na. 15 (Iinaendelea): Idadi ya Watu Walionyanyaswa Kutokana na Makosa ya Ukatili wa Kijinsia kwa Aina ya Kosa na Mikoa ya Kipolisi, Tanzania, Januari – Desemba, 2019

Mkoa	Shambulio		Shambulio la Kudhuru Mwili		Kuzini na Maharimu		Lugha ya Matusi		Kutelekeza Familia		Kupoka		Kutoa Mimba	Kumpa Mwanafunzi Mimba	Kumzorotesha Mwanafunzi Masomo		Jumla
	Me	Ke	Me	Ke	Me	Ke	Me	Ke	Me	Ke	Me	Ke	Ke	Me	Me	Ke	
Arusha	544	365	0	0	0	0	585	581	9	35	58	20	0	160	30	45	3,687
Ilala	16	99	12	64	0	0	32	40	148	50	0	5	0	5	0	33	1,079
Kinondoni	515	665	696	139	0	0	138	304	26	59	0	0	0	0	2	40	4,236
Temeke	6	135	16	100	0	0	20	190	5	160	0	0	0	0	0	12	1,385
Dodoma	80	218	113	180	0	12	62	59	19	65	0	0	5	165	21	17	1,697
Geita	0	6	77	93	0	0	0	1	6	16	0	1	0	59	0	30	502
Iringa	5	88	18	59	0	3	4	10	0	32	0	0	1	54	0	19	595
Kagera	69	112	92	149	2	2	20	43	21	62	0	14	16	180	2	77	1,383
Katavi	7	17	49	169	2	4	3	65	8	27	1	1	3	54	1	11	619
Kigoma	22	265	24	82	0	0	8	28	4	38	0	17	0	78	0	17	1,069
Kilimanjaro	17	55	13	28	0	2	3	7	2	43	0	1	0	14	2	14	837
Lindi	246	294	204	308	0	0	21	283	0	0	7	10	1	122	0	2	2018
Manyara	302	350	173	158	4	7	124	137	104	109	0	1	4	109	12	46	2,343
Mara	9	43	74	84	0	0	0	0	19	37	0	0	1	99	38	24	828
Mbeya	21	10	1	60	0	2	0	20	15	51	0	22	2	123	0	68	961
Morogoro	11	78	6	150	0	2	1	11	6	28	0	0	0	33	0	95	806
Mtwara	275	183	40	138	0	1	64	100	17	8	4	19	4	73	2	42	1,487
Mwanza	3	8	0	0	2	0	16	29	21	39	0	5	27	347	49	48	1,051
Njombe	39	46	157	175	0	0	23	31	31	26	0	2	0	73	0	0	981
Pwani	0	0	0	0	0	0	0	0	0	0	0	0	0	0	0	0	281
Rufiji	0	0	0	0	0	0	0	0	0	0	0	0	0	0	0	0	166
Rukwa	15	96	85	309	0	2	15	70	19	73	3	20	8	221	7	17	1304
Ruvuma	29	59	15	24	0	0	10	26	7	3	0	0	5	99	3	84	634
Shinyanga	45	135	28	110	0	0	15	37	10	76	2	37	1	205	4	33	1123
Simiyu	13	23	49	83	0	1	45	11	7	26	0	4	0	137	13	6	597
Singida	124	112	77	77	3	4	50	59	46	30	4	13	6	95	23	41	1,069
Songwe	1	11	6	67	2	0	0	9	4	24	0	6	0	74	10	30	416
Tabora	145	288	15	1	0	0	14	44	13	67	0	0	0	242	11	76	1,355
Tanga	608	565	316	235	0	0	277	402	58	68	3	20	0	95	29	58	3,959
Tarime Rorya	0	0	0	0	0	0	0	0	0	0	0	0	0	0	0	0	84
Wanamaji	0	0	0	0	0	0	0	0	0	0	0	0	0	0	0	0	0
Reli	0	0	0	0	0	0	0	0	0	0	0	0	0	0	0	0	1
TAZARA	0	0	0	0	0	0	0	0	0	0	0	0	0	0	0	0	0
Viwanja vya Ndege	0	0	0	0	0	0	0	0	0	0	0	0	0	0	0	0	0
Bandari	0	0	0	0	0	0	0	0	0	0	0	0	0	0	0	0	0
Kaskazini Pemba	0	0	0	0	0	0	0	0	0	0	0	0	0	0	0	0	100
Kaskazini Unguja	0	0	0	0	0	0	0	0	0	0	0	2	0	0	0	0	109
Kusini Pemba	0	0	0	0	0	0	0	0	0	0	0	0	0	0	0	0	90
Kusini Unguja	0	0	0	0	0	0	0	1	0	0	0	4	0	0	0	0	86
Mjini Magharibi	0	0	0	0	0	0	0	0	0	0	0	0	0	0	0	0	427
Jumla	3,167	4,326	2,356	3,042	15	42	1,550	2,598	625	1,252	82	224	84	2,916	259	985	39,365

Chanzo: Jeshi la Polisi Tanzania

2.5.4 Makosa ya Ukatili wa Kijinsia kwa Watoto

Makosa haya ni yale yote yanayohusu unyanyasaji wa kijinsia kwa watoto. Makosa haya yanatendeka zaidi katika jamii inayotuzunguka hasa zaidi ndani ya familia. Jamii imekuwa inakabiliana na changamoto zinazohusu makosa ya ukatili wa kijinsia kwa watoto kama vile ubakaji, kulawiti, kazi ngumu, kunajisi, kutupa watoto, kutelekeza familia na ukeketaji. Ukatili huu umekuwa ukiongezeka kila siku na jamii inashindwa kutetea watoto na kujiweka mbali na matatizo yanayowaathiri watoto. Kutokana na hali hii Jeshi la Polisi kwa kushirikiana na wadau mbalimbali, limeendelea kuinua kiwango cha uelewa wa jamii na kuimarisha huduma ya Madawati ya Jinsia katika vituo vya polisi ili kuhamasisha wananchi kutoa taarifa kuhusu vitendo vya ukatili wa kijinsia na unyanyasaji wa watoto.

Katika kipindi cha Januari hadi Desemba, 2019 jumla ya matukio ya ukatili wa kijinsia kwa watoto yaliripotiwa 15,680 ililinganishwa na matukio 14,491 kipindi kama hicho mwaka 2018. Ni upungufu wa matukio.1,189 sawa na asilimia 8.2. Mikoa iliyoongoza ilikuwa ni Tanga(1,156), Kinondoni (844), Mbeya (791), (Mwanza (758), Temeke na Dodoma (699). Mikoa iliyokuwa na idadi ndogo ni Reli (01), Kusini unguja (82), Tarime rorya (84), Kusini pemba (90) na Kaskazini pemba (100). Baadhi ya makosa yaliyoongoza kwa idadi kubwa ya matukio ni Kubaka (6,506), Kumpa mimba mwanafunzi (2,839), Kulawiti (1,193), Kumzorotesha mwanafunzi masomo (1,185) na shambulio (734). (Jedwali Na. 16).

Jedwali Na. 16: Makosa ya Ukatili wa Kijinsia kwa Watoto kwa Aina ya Kosa na Mikoa ya Kipolisi, Tanzania, Januari – Desemba, 2019

Mkoa	Kubaka	Kulawiti		Kutupa Watoto		Wizi wa Watoto		Kunajisi		Kipigo		Kujeruhi		Shambulio la Aibu		Kukeketa	
	Ke	Me	Ke	Me	Ke	Me	Ke	Me	Ke	Me	Ke	Me	Ke	Me	Ke	Me	Ke
Arusha	171	63	4	7	1	3	2	0	0	0	0	0	2	11	6	0	0
Ilala	239	86	9	3	5	3	1	0	0	0	0	4	10	0	4	2	10
Kinondoni	274	94	29	5	1	1	1	0	0	0	0	39	116	7	9	0	10
Temeke	379	105	47	8	7	6	2	0	0	0	0	12	7	4	2	0	3
Dodoma	226	66	14	17	0	6	1	0	0	0	0	1	0	11	10	0	6
Geita	129	6	0	0	1	0	4	0	0	0	0	1	2	2	0	0	0
Iringa	156	31	3	4	3	0	1	1	0	0	0	0	0	6	12	0	14
Kagera	207	14	2	4	4	3	0	0	1	0	0	0	0	4	8	3	18
Katavi	74	7	1	1	2	0	0	0	0	0	0	0	0	2	33	0	1
Kigoma	231	42	9	4	2	1	0	0	0	0	0	0	0	3	7	0	4
Kilimanjaro	395	71	24	6	6	3	2	2	3	0	0	2	1	1	0	0	16
Lindi	189	18	0	1	5	0	0	0	0	0	0	1	1	0	1	0	0
Manyara	104	25	5	4	0	1	0	0	0	0	0	5	4	10	2	16	19
Mara	134	25	2	4	2	1	1	0	0	0	0	6	48	6	10	0	9
Mbeya	379	64	1	8	6	4	2	0	0	0	0	3	2	0	3	0	17
Morogoro	234	51	5	3	9	4	1	0	0	0	0	0	0	2	17	0	1
Mtwara	183	15	0	0	2	0	0	0	0	0	0	0	0	7	8	0	9
Mwanza	148	53	0	2	0	9	1	0	0	0	0	8	8	1	1	8	6
Njombe	177	15	3	3	2	1	1	0	0	0	0	0	0	1	1	2	3
Pwani	227	33	4	0	0	0	1	0	0	0	0	0	0	0	0	0	0
Rufiji	140	21	4	0	0	0	0	0	0	0	0	0	0	0	0	0	0
Rukwa	161	9	1	0	0	0	0	0	0	0	0	3	2	2	4	0	3
Ruvuma	168	7	1	0	2	1	2	0	0	0	0	0	0	0	0	0	0
Shinyanga	197	25	0	2	1	2	3	0	0	0	0	0	0	5	22	1	26
Simiyu	90	4	1	1	0	2	2	0	0	0	0	0	2	0	2	16	12
Singida	121	25	0	0	0	0	1	1	0	0	0	1	0	1	1	4	6
Songwe	79	2	0	0	0	0	1	0	0	0	0	0	0	2	1	0	30
Tabora	191	25	1	0	0	1	1	0	0	0	0	0	1	1	5	2	6
Tanga	419	71	6	1	3	0	1	0	0	0	0	1	0	76	50	7	15
Tarime Rorya	73	9	0	0	0	0	2	0	0	0	0	0	0	0	0	0	0
Wanamaji	0	0	0	0	0	0	0	0	0	0	0	0	0	0	0	0	0
Reli	1	0	0	0	0	0	0	0	0	0	0	0	0	0	0	0	0
TAZARA	0	0	0	0	0	0	0	0	0	0	0	0	0	0	0	0	0
Viwanja vya Ndege	0	0	0	0	0	0	0	0	0	0	0	0	0	0	0	0	0
Bandari	0	0	0	0	0	0	0	0	0	0	0	0	0	0	0	0	0
Kaskazini Pemba	87	6	1	0	0	0	0	4	2	0	0	0	0	0	0	0	0
Kaskazini Unguja	86	5	6	0	0	0	0	6	1	0	0	0	0	0	0	0	0
Kusini Pemba	72	10	4	0	1	0	0	3	0	0	0	0	0	0	0	0	0
Kusini Unguja	63	10	3	0	0	0	0	2	0	0	0	0	0	0	0	0	0
Mjini Magharibi	302	80	22	0	0	0	0	2	0	0	0	0	0	0	0	2	2
Jumla	6,506	1,193	212	88	65	52	34	21	7	0	0	87	206	165	219	63	246

Chanzo: Jeshi la Polisi Tanzania

Jedwali Na.16 (linaendelea): Makosa ya Ukatili wa Kijinsia kwa Watoto kwa Aina ya Kosa na Mikoa ya Kipolisi, Tanzania, Januari – Desemba, 2019

Mkoa	Shambulio		Shambulio la Kudhuru Mwili		Kuzini na Maharimu		Lugha ya Matusi		Kutelekeza Familia		Kupoka		Kutoa Mimba	Kumpa Mwanafunzi Mimba	Kumzorotesha Mwanafunzi Masomo		Jumla
	Me	Ke	Me	Ke	Me	Ke	Me	Ke	Me	Ke	Me	Ke	Ke	Me	Me	Ke	
Arusha	32	20	0	0	0	0	10	9	3	15	1	0	0	160	30	45	595
Ilala	3	11	0	8	0	0	0	1	0	5	0	5	0	5	0	32	446
Kinondoni	40	138	1	4	0	0	0	0	19	14	0	0	0	0	2	40	844
Temeke	3	17	8	6	0	0	10	49	0	12	0	0	0	0	0	12	699
Dodoma	30	38	7	28	0	11	5	8	9	14	0	0	5	153	18	15	699
Geita	0	0	10	18	0	0	0	0	6	4	0	1	0	59	0	30	273
Iringa	4	50	9	37	0	3	2	4	0	18	0	0	1	54	0	19	432
Kagera	10	10	6	12	0	2	2	2	3	7	0	12	12	170	2	77	597
Katavi	0	0	10	43	0	3	1	4	0	6	1	1	0	54	1	11	256
Kigoma	2	19	3	5	0	0	0	6	2	11	0	17	0	75	0	17	460
Kilimanjaro	1	1	2	2	0	1	0	0	2	6	0	1	0	14	2	14	578
Lindi	0	0	0	0	0	0	0	0	0	0	7	10	1	122	0	2	358
Manyara	36	40	31	17	4	0	25	24	48	48	0	1	3	103	12	46	666
Mara	7	0	4	4	0	0	0	0	7	2	0	0	1	99	37	24	434
Mbeya	0	1	1	47	0	2	0	15	13	43	0	20	2	104	0	54	791
Morogoro	2	7	1	37	0	0	1	5	0	13	0	0	0	33	0	95	521
Mtwara	0	4	4	14	0	1	0	5	5	1	3	12	2	71	2	42	390
Mwanza	3	8	0	0	1	0	4	7	12	32	0	4	2	347	47	46	758
Njombe	0	0	5	13	0	0	0	0	19	17	0	2	0	72	0	0	337
Pwani	0	0	0	0	0	0	0	0	0	0	0	0	0	0	0	0	265
Rufiji	0	0	0	0	0	0	0	0	0	0	0	0	0	0	0	0	165
Rukwa	0	0	12	12	0	0	0	0	2	6	0	9	4	214	4	17	465
Ruvuma	0	0	0	0	0	0	0	0	3	0	0	0	4	99	3	84	374
Shinyanga	10	11	6	33	0	0	0	6	2	16	1	35	0	205	4	33	646
Simiyu	2	5	5	5	0	0	9	1	1	9	0	4	0	133	0	5	311
Singida	13	6	13	0	0	2	5	7	14	14	4	5	3	95	21	39	403
Songwe	0	2	4	5	0	0	0	0	3	1	0	6	0	72	10	30	248
Tabora	5	31	0	0	0	0	1	10	10	31	0	0	0	231	11	76	640
Tanga	56	56	53	34	0	0	25	54	13	32	3	11	0	95	17	57	1,156
Tarime Rorya	0	0	0	0	0	0	0	0	0	0	0	0	0	0	0	0	84
Wanamaji	0	0	0	0	0	0	0	0	0	0	0	0	0	0	0	0	0
Reli	0	0	0	0	0	0	0	0	0	0	0	0	0	0	0	0	1
TAZARA	0	0	0	0	0	0	0	0	0	0	0	0	0	0	0	0	0
Viwanja vya Ndege	0	0	0	0	0	0	0	0	0	0	0	0	0	0	0	0	0
Bandari	0	0	0	0	0	0	0	0	0	0	0	0	0	0	0	0	0
Kaskazini Pemba	0	0	0	0	0	0	0	0	0	0	0	0	0	0	0	0	100
Kaskazini Unguja	0	0	0	0	0	0	0	0	0	0	0	2	0	0	0	0	106
Kusini Pemba	0	0	0	0	0	0	0	0	0	0	0	0	0	0	0	0	90
Kusini Unguja	0	0	0	0	0	0	0	0	0	0	0	4	0	0	0	0	82
Mjini Magharibi	0	0	0	0	0	0	0	0	0	0	0	0	0	0	0	0	410
Jumla	259	475	195	384	5	25	100	217	196	377	20	162	40	2,839	223	962	15,680

Chanzo: Jeshi la Polisi Tanzania

2.5.5 Makosa ya Ukatili wa Kijinsia kwa Watu wazima

Katika kipindi cha Januari hadi Desemba, 2019 jumla ya matukio ya ukatili wa kijinsia kwa watu wazima yaliripotiwa 23,685 ililinganishwa na matukio 28,996 kipindi kama hicho mwaka 2018. Huu ni upungufu wa matukio 5,311 sawa na asilimia 18.3% Mikoa iliyoongoza ilikuwa ni Kinondoni (3,392), Arusha (3,092), Tanga (2,803), Manyara (1,677) na Lindi (1,660). Mikoa iliyokuwa na idadi ndogo ni Rufiji (01), Kaskazini unguja (03), Kusini unguja (04), Pwani (16) na Mjini magharibi (17). Baadhi ya makosa yaliyoongoza kwa idadi kubwa ya matukio ni Shambulio (6,759), Shambulio la kudhuru mwili (4,819), Lugha ya matusi (3,831), Kujeruhi (3,369) na Kutelekeza familia (1,304) (Jedwali Na. 17).

Jedwali Na. 17: Idadi ya Watu Wazima Walionyanyaswa Kutokana na Makosa ya Ukatili wa Kijinsia kwa Aina ya Kosa na Mikoa ya Kipolisi, Tanzania, Januari – Desemba, 2019

Mkoa	Kubaka	Kulawiti		Kutupa Watoto		Wizi wa Watoto		Kunajisi		Mauaji ya Vikongwe		Kipigo		Kujeruhi		Shambulio la Aibu		Kukeketa
	Ke	Me	Ke	Me	Ke	Me	Ke	Me	Ke	Me	Ke	Me	Ke	Me	Ke	Me	Ke	Ke
Arusha	77	10	1	0	0	0	0	0	0	0	2	0	0	533	335	6	21	0
Ilala	54	4	4	0	0	0	0	0	0	0	0	2	7	21	75	2	30	0
Kinondoni	25	4	0	0	0	0	0	0	0	0	0	379	383	116	136	0	23	0
Temeke	56	0	2	0	0	0	0	0	0	0	0	12	7	4	50	3	25	0
Dodoma	74	7	14	0	0	1	0	0	0	0	1	0	2	85	100	3	36	0
Geita	15	0	0	0	0	0	0	0	0	1	3	0	0	19	29	0	1	0
Iringa	29	0	1	0	0	0	0	0	0	1	3	0	0	7	15	0	15	0
Kagera	45	0	0	0	0	0	0	0	0	3	2	0	1	78	91	1	29	2
Katavi	18	0	0	0	0	0	0	0	0	0	0	0	2	7	44	0	5	0
Kigoma	58	2	0	0	0	0	0	0	0	2	2	0	0	33	79	1	6	0
Kilimanjaro	60	0	0	0	0	0	0	0	0	0	0	0	7	13	14	0	10	0
Lindi	24	0	0	0	0	0	0	0	0	1	0	1	64	11	23	15	165	0
Manyara	56	3	1	0	1	0	0	0	0	0	0	69	133	73	42	1	34	62
Mara	25	1	0	0	0	0	0	0	0	0	0	0	42	24	52	0	7	0
Mbeya	51	0	0	0	0	0	0	0	0	1	3	0	0	11	6	0	5	0
Morogoro	34	0	0	0	0	0	0	0	0	0	0	0	0	4	20	0	0	0
Mtwara	15	0	0	0	0	0	0	0	0	1	1	0	0	145	94	0	37	0
Mwanza	24	0	0	0	0	0	0	0	0	2	0	48	62	0	0	16	60	0
Njombe	26	0	0	0	0	0	0	0	0	2	4	0	1	58	68	4	6	0
Pwani	16	0	0	0	0	0	0	0	0	0	0	0	0	0	0	0	0	0
Rufiji	1	0	0	0	0	0	0	0	0	0	0	0	0	0	0	0	0	0
Rukwa	26	0	0	0	0	0	0	0	0	2	4	1	1	26	72	0	13	14
Ruvuma	36	1	0	0	0	0	0	0	0	0	3	0	13	12	16	0	2	6
Shinyanga	35	0	0	0	0	0	0	0	1	3	2	0	0	6	42	1	11	0
Simiyu	18	0	0	0	0	0	0	0	0	3	1	0	1	9	7	2	6	0
Singida	53	8	0	0	0	0	0	0	0	0	2	8	9	23	15	8	13	4
Songwe	9	1	0	0	0	0	0	0	0	3	1	0	1	9	12	0	21	0
Tabora	33	2	0	0	0	0	0	0	0	3	11	0	0	50	70	7	29	0
Tanga	33	1	0	0	0	0	0	0	0	1	0	1	0	317	168	7	47	0
Tarime Rorya	0	0	0	0	0	0	0	0	0	0	0	0	0	0	0	0	0	0
Wanamaji	0	0	0	0	0	0	0	0	0	0	0	0	0	0	0	0	0	0
Reli	0	0	0	0	0	0	0	0	0	0	0	0	0	0	0	0	0	0
TAZARA	0	0	0	0	0	0	0	0	0	0	0	0	0	0	0	0	0	0
Viwanja vya Ndege	0	0	0	0	0	0	0	0	0	0	0	0	0	0	0	0	0	0
Bandari	0	0	0	0	0	0	0	0	0	0	0	0	0	0	0	0	0	0
Kaskazini Pemba	0	0	0	0	0	0	0	0	0	0	0	0	0	0	0	0	0	0
Kaskazini Unguja	3	0	0	0	0	0	0	0	0	0	0	0	0	0	0	0	0	0
Kusini Pemba	0	0	0	0	0	0	0	0	0	0	0	0	0	0	0	0	0	0
Kusini Unguja	3	0	0	0	0	0	0	0	0	0	0	0	0	0	0	0	0	0
Mjini Magharibi	16	1	0	0	0	0	0	0	0	0	0	0	0	0	0	0	0	0
Jumla	1,048	45	23	0	1	1	0	0	1	29	45	521	736	1,694	1,675	77	657	88

Jedwali Na 1 (linaendelea): Idadi ya Watu Wazima Walionyanyaswa Kutokana na Makosa ya Ukatili wa Kijinsia kwa Aina ya Kosa na Mikoa ya Kipolisi, Tanzania, Januari – Desemba, 2019

Mkoa	Shambulio		Shambulio la Kudhuru Mwili		Kuzini na Maharimu		Lugha ya Matusi		Kutelekeza Familia		Kupoka		Kutoa Mimba	Kumpa Mwanafunzi Mimba	Kumzorotesha Mwanafunzi Masomo		Jumla
	Me	Ke	Me	Ke	Me	Ke	Me	Ke	Me	Ke	Me	Ke	Ke	Me	Me	Ke	
Arusha	512	345	0	0	0	0	575	572	6	20	57	20	0	0	0	0	3,092
Ilala	13	88	12	56	0	0	32	39	148	45	0	0	0	0	0	1	633
Kinondoni	475	527	695	135	0	0	138	304	7	45	0	0	0	0	0	0	3,392
Temeke	3	118	8	94	0	0	10	141	5	148	0	0	0	0	0	0	686
Dodoma	50	180	106	152	0	1	57	51	10	51	0	0	0	12	3	2	998
Geita	0	6	67	75	0	0	0	1	0	12	0	0	0	0	0	0	229
Iringa	1	38	9	22	0	0	2	6	0	14	0	0	0	0	0	0	163
Kagera	59	102	86	137	2	0	18	41	18	55	0	2	4	10	0	0	786
Katavi	7	17	39	126	2	1	2	61	8	21	0	0	3	0	0	0	363
Kigoma	20	246	21	77	0	0	8	22	2	27	0	0	0	3	0	0	609
Kilimanjaro	16	54	11	26	0	1	3	7	0	37	0	0	0	0	0	0	259
Lindi	246	294	204	308	0	0	21	283	0	0	0	0	0	0	0	0	1660
Manyara	266	310	142	141	0	7	99	113	56	61	0	0	1	6	0	0	1,677
Mara	2	43	70	80	0	0	0	0	12	35	0	0	0	0	1	0	394
Mbeya	21	9	0	13	0	0	0	5	2	8	0	2	0	19	0	14	170
Morogoro	9	71	5	113	0	2	0	6	6	15	0	0	0	0	0	0	285
Mtwara	275	179	36	124	0	0	64	95	12	7	1	7	2	2	0	0	1,097
Mwanza	0	0	0	0	1	0	12	22	9	7	0	1	25	0	2	2	293
Njombe	39	46	152	162	0	0	23	31	12	9	0	0	0	1	0	0	644
Pwani	0	0	0	0	0	0	0	0	0	0	0	0	0	0	0	0	16
Rufiji	0	0	0	0	0	0	0	0	0	0	0	0	0	0	0	0	1
Rukwa	15	96	73	297	0	2	15	70	17	67	3	11	4	7	3	0	839
Ruvuma	29	59	15	24	0	0	10	26	4	3	0	0	1	0	0	0	260
Shinyanga	35	124	22	77	0	0	15	31	8	60	1	2	1	0	0	0	477
Simiyu	11	18	44	78	0	1	36	10	6	17	0	0	0	4	13	1	286
Singida	111	106	64	77	3	2	45	52	32	16	0	8	3	0	2	2	666
Songwe	1	9	2	62	2	0	0	9	1	23	0	0	0	2	0	0	168
Tabora	140	257	15	1	0	0	13	34	3	36	0	0	0	11	0	0	715
Tanga	552	509	263	201	0	0	252	348	45	36	0	9	0	0	12	1	2,803
Tarime Rorya	0	0	0	0	0	0	0	0	0	0	0	0	0	0	0	0	0
Wanamaji	0	0	0	0	0	0	0	0	0	0	0	0	0	0	0	0	0
Reli	0	0	0	0	0	0	0	0	0	0	0	0	0	0	0	0	0
TAZARA	0	0	0	0	0	0	0	0	0	0	0	0	0	0	0	0	0
Viwanja vya Ndege	0	0	0	0	0	0	0	0	0	0	0	0	0	0	0	0	0
Bandari	0	0	0	0	0	0	0	0	0	0	0	0	0	0	0	0	0
Kaskazini Pemba	0	0	0	0	0	0	0	0	0	0	0	0	0	0	0	0	0
Kaskazini Unguja	0	0	0	0	0	0	0	0	0	0	0	0	0	0	0	0	3
Kusini Pemba	0	0	0	0	0	0	0	0	0	0	0	0	0	0	0	0	0
Kusini Unguja	0	0	0	0	0	0	0	1	0	0	0	0	0	0	0	0	4
Mjini Magharibi	0	0	0	0	0	0	0	0	0	0	0	0	0	0	0	0	17
Jumla	2,908	3,851	2,161	2,658	10	17	1,450	2,381	429	875	62	62	44	77	36	23	23,685

2.5.6 Makosa ya Kupatikana na Silaha

Matukio ya uzagaaji wa silaha za moto hapa nchini yamekuwa ni kichocheo kikubwa cha uhalifu hasa mikoa iliyopo pembezoni mwa nchi na ile inayozunguka hifadhi za Taifa. Sababu kubwa zinazochangia kuongezeka kwa matukio hayo ni wahamiaji wanaoingia nchini wakiwa na silaha pamoja na uwindaji haramu unaoshawishi watu kujitengenezea silaha za kienyeji. Ili kukabiliana na tatizo hili Jeshi la Polisi limeendelea na mikakati mbalimbali pamoja na kuishirikisha jamii katika kutoa taarifa, kutumia taarifa za ki-intelijensia na kufanya operesheni maalum. Katika kipindi cha Januari hadi Desemba, 2019 jumla ya silaha 345 na risasi 992 zilikamatwa nchini ikilinganishwa na silaha 455 na risasi 4,832 kipindi kama hicho mwaka 2018 (Jedwali Na. 18).

Mchanganuo wa aina za silaha zilizokamatwa katika kipindi hiki ni kama ifuatavyo: Gobole (248), Shotgun (30), Bastola (26), AK 47 (14), Rifle (13), SMG (12), Uzigun (1) na Airgun (1). Mikoa iliyoongoza kwa kuwa na kesi nyingi za kupatikana na silaha zinazomilikiwa kinyume cha sheria ni Tanga (38), Manyara (25), Ruvuma (25), Katavi (24) na Rukwa (23).

Jedwali Na. 18: Idadi ya Kesi pamoja na Silaha na Risasi Zilizopatikana Kimkoa, Tanzania, Januari – Desemba, 2019

Mkoa	Kesi		SAR		SMG		Uzi Gun		Shot Gun		Fn		Mark IV		G.3		Bastola		Air Gun		Rifle		AK 47		Gobole		Baruti			Jumla		Watumiumwa			
			Siraha	Risasi	Me	Ke	Me	Ke																											
	S	R	S	R	S	R	S	R	S	R	S	R	S	R	S	R	S	R	S	R	S	R	S	R	S	R	Bomu	Kg	Gm	Siraha	Risasi	Me	Ke	Me	Ke
Arusha	10	1	0	0	4	1	0	0	0	0	0	0	0	0	0	0	0	0	0	0	0	0	0	0	6	0	0	0	0	10	1	2	0	0	0
Ilala	5	1	0	0	0	0	0	0	0	0	0	0	0	0	0	0	4	25	1	198	0	0	0	0	0	0	0	0	5	223	4	0	1	0	
Temeke	4	0	0	0	0	0	0	0	0	0	0	0	0	0	0	0	2	16	0	0	0	54	10	0	0	0	0	12	70	0	0	0	0		
Kinondoni	3	0	0	0	0	0	0	0	0	0	0	0	0	0	0	0	2	8	0	0	1	0	0	0	0	0	0	3	8	4	0	0	0		
Dodoma	5	0	0	0	0	0	0	0	0	1	0	0	0	0	0	0	6	0	0	0	0	0	0	0	2	1	0	0	8	2	2	2	0	0	
Geita	13	0	0	0	0	0	0	0	0	0	0	0	0	0	0	0	1	0	0	0	1	6	0	0	13	35	0	0	15	41	3	0	0	0	
Iringa	17	0	0	0	0	0	0	0	4	1	0	0	0	0	0	0	1	0	0	0	0	0	0	0	12	1	0	0	17	2	13	0	2	0	
Kagera	5	5	0	0	0	8	0	0	3	3	0	0	0	0	0	0	0	0	0	0	0	0	0	3	2	0	0	5	14	6	0	4	0		
Katavi	24	7	0	0	0	0	0	0	0	0	0	0	0	0	0	5	0	16	0	0	1	2	2	20	21	21	0	0	24	64	13	1	0	0	
Kigoma	15	1	0	0	2	18	0	105	1	0	0	0	0	0	0	0	1	0	0	0	0	1	19	11	0	0	0	15	143	18	1	0	0		
Kilimanjaro	3	1	0	0	0	0	0	0	2	0	0	0	0	0	0	0	0	0	0	0	0	8	0	0	1	0	0	3	8	1	0	1	0		
Lindi	0	0	0	0	0	0	0	0	0	0	0	0	0	0	0	0	0	0	0	0	0	0	0	0	0	0	0	0	0	0	0	0	0		
Mara	1	1	0	0	1	62	0	0	0	0	0	0	0	0	0	0	0	0	0	0	0	0	0	0	0	0	0	1	62	1	0	1	0		
Manyara	25	0	0	0	0	0	0	0	1	0	0	0	0	0	0	0	3	0	0	0	2	0	0	0	20	0	0	26	0	15	0	0	0		
Mbeya	8	3	0	0	0	0	0	0	1	15	0	0	0	0	0	0	0	0	0	0	1	33	0	0	6	0	0	8	48	6	0	3	0		
Morogoro	5	3	0	0	0	0	0	0	0	1	0	0	0	0	0	0	0	0	0	0	0	0	0	5	2	0	0	5	3	3	0	0	0		
Mtwara	2	1	0	0	0	0	0	0	0	0	0	0	0	0	0	0	0	0	0	0	0	0	0	2	1	0	0	2	1	3	0	1	0		
Mwanza	6	1	0	0	0	0	0	0	2	0	0	0	0	0	0	0	2	4	0	0	0	5	1	50	1	0	0	6	59	1	0	1	0		
Njombe	2	0	0	0	0	0	1	0	0	0	0	0	0	0	0	0	0	0	0	0	0	0	0	1	0	0	2	0	0	0	0	0	0		
Pwani	17	1	0	0	1	3	0	0	0	0	0	0	0	0	0	3	0	0	0	0	0	0	0	16	0	0	0	17	6	7	0	1	0		
Rufiji	8	2	0	0	0	0	0	0	4	0	0	0	0	0	0	1	0	0	0	0	0	0	0	4	1	0	0	8	2	7	0	2	0		
Rukwa	23	4	0	0	0	0	0	0	2	41	0	0	0	0	0	0	2	0	0	0	4	101	0	0	23	2	0	31	144	24	1	6	0		
Ruvuma	25	1	0	0	2	0	0	0	3	0	0	0	0	0	0	0	2	0	0	0	1	0	0	0	17	1	0	25	1	18	0	0	0		
Shinyanga	8	1	0	0	0	0	0	0	0	0	0	0	0	0	0	0	0	0	0	13	0	0	0	0	9	0	0	9	13	7	0	0	0		
Simiyu	2	0	0	0	2	0	0	0	0	0	0	0	0	0	0	0	0	0	0	0	0	0	0	0	0	0	2	0	0	0	0	0	0		
Singida	5	1	0	0	0	0	0	0	0	0	0	0	0	0	0	0	0	0	0	0	0	0	1	6	0	0	6	1	7	0	0	0			
Songwe	4	2	0	0	0	1	0	0	1	0	0	0	0	0	0	0	0	0	0	0	0	0	0	4	0	0	5	1	7	0	0	0	0		
Tabora	18	2	0	0	0	5	0	0	2	0	0	0	0	0	0	0	0	0	0	0	1	1	0	0	17	6	0	20	12	17	0	0	0		
Tanga	38	4	0	0	0	0	0	0	2	5	0	0	0	0	0	0	0	0	0	0	1	0	0	0	49	25	0	52	30	45	0	4	0		
Tarime - Rorya	2	3	0	0	0	0	0	0	2	9	0	0	0	0	0	0	1	3	0	0	0	0	0	21	0	0	0	3	33	1	0	0	0		
Wanamaji	0	0	0	0	0	0	0	0	0	0	0	0	0	0	0	0	0	0	0	0	0	0	0	0	0	0	0	0	0	0	0	0	0		
Reli	0	0	0	0	0	0	0	0	0	0	0	0	0	0	0	0	0	0	0	0	0	0	0	0	0	0	0	0	0	0	0	0	0		
TAZARA	0	0	0	0	0	0	0	0	0	0	0	0	0	0	0	0	0	0	0	0	0	0	0	0	0	0	0	0	0	0	0	0	0		
Viwanja vya Ndege	0	0	0	0	0	0	0	0	0	0	0	0	0	0	0	0	0	0	0	0	0	0	0	0	0	0	0	0	0	0	0	0	0		
Bandari	0	0	0	0	0	0	0	0	0	0	0	0	0	0	0	0	0	0	0	0	0	0	0	0	0	0	0	0	0	0	0	0	0		
Tanzania Bara	303	46	0	0	12	98	1	105	30	76	0	0	0	0	0	9	26	73	1	211	13	210	14	114	248	96	0	154	0	345	992	235	5	27	0
Kaskazini Pemba	0	0	0	0	0	0	0	0	0	0	0	0	0	0	0	0	0	0	0	0	0	0	0	0	0	0	0	0	0	0	0	0	0	0	
Kaskazini Unguja	0	0	0	0	0	0	0	0	0	0	0	0	0	0	0	0	0	0	0	0	0	0	0	0	0	0	0	0	0	0	0	0	0	0	
Kusini Pemba	0	0	0	0	0	0	0	0	0	0	0	0	0	0	0	0	0	0	0	0	0	0	0	0	0	0	0	0	0	0	0	0	0	0	
Kusini Unguja	0	0	0	0	0	0	0	0	0	0	0	0	0	0	0	0	0	0	0	0	0	0	0	0	0	0	0	0	0	0	0	0	0	0	
Mjini Magharibi	0	0	0	0	0	0	0	0	0	0	0	0	0	0	0	0	0	0	0	0	0	0	0	0	0	0	0	0	0	0	0	0	0	0	
Tanzania Zanzibar	0	0	0	0	0	0	0	0	0	0	0	0	0	0	0	0	0	0	0	0	0	0	0	0	0	0	0	0	0	0	0	0	0	0	
Tanzania 2019	303	46	0	0	12	98	1	105	30	76	0	0	0	0	0	9	26	73	1	211	13	210	14	114	248	96	0	154	0	345	992	235	5	27	0
Tanzania 2018	349	71	2	2	18	164	1	1	59	83	0	0	3	5	1	0	40	511	1	0	64	3,965	7	55	259	46	0	2	0	455	4,832	321	13	23	2

S = Silaha, R = Risasi

Chanzo: Jeshi la Polisi Tanzania

2.5.7 Matukio ya Uhalifu Yaliyotendwa na Raia wa Kigeni Hapa Nchini

Matukio ya uhalifu yanayotendwa na raia wa kigeni hapa nchini yameendelea kuripotiwa katika vituo mbalimbali vya polisi. Matukio hayo ni pamoja na mauaji, shambulio, wizi wa kuaminiwa na kusababisha matukio ya ajali barabarani. Katika kipindi cha Januari hadi Desemba, 2019 jumla ya matukio 6 yaliripotiwa ukilinganisha na 5 ya kipindi kama hicho mwaka 2018. Wengi wa wageni waliofanya uhalifu huo ni kutoka India (2) (Jedwali Na. 19).

Jedwali Na. 19: Matukio ya Uhalifu Yaliyofanywa na Raia wa Kigeni kwa Aina ya Kosa na Nchi Walizotoka, Tanzania, Januari – Desemba, 2019.

Kosa	Nchi Walizotoka Raia wa Kigeni								
	Kenya	Uingereza	China	India	Burundi	Morocco	Belgium	Holland	Jumla
Makosa Dhidi ya Binadamu									
Mauaji	0	0	0	0	0	0	0	0	0
Kubaka	0	0	0	0	0	0	0	0	0
Kujeruhi	0	0	0	0	0	0	0	0	0
Kutupa mtoto	0	0	0	0	0	0	0	0	0
Shambulio	0	0	0	0	0	0	1	0	1
Jumla	0	0	0	0	0	0	1	0	1
Makosa ya Kuwania Mali									
Kusafirisha madini	1	1	0	2	0	0	0	0	4
Kufyatua Risasi	0	0	1	0	0	0	0	0	1
Jumla	1	1	1	2	0	0	0	0	5
Usalama Barabarani									
Ajali ya Kifo	0	0	0	0	0	0	0	0	0
Jumla	0	0	0	0	0	0	0	0	0
Jumla kuu	1	1	1	2	0	0	1	0	6

Chanzo: Jeshi la Polisi Tanzania

2.5.8 Matukio ya Uhalifu Waliotendewa Raia wa Kigeni Hapa Nchini

Kumekuwa na matukio mbalimbali ya uhalifu ambayo wamekuwa wakifanyiwa raia wa kigeni hapa nchini. Matukio hayo ni uvunjaji (31), Wizi (17) na Wizi toka maungoni (13). Katika kipindi cha Januari hadi Desemba, 2019 jumla ya matukio 79 yaliripotiwa ukilinganisha na matukio 140 ya kipindi kama hicho mwaka 2018. Wengi wa wageni waliofanyiwa uhalifu huo ni kutoka Ujerumani (10), Ufaransa (7) na China, Marekani na Itali (6 kila moja) (Jedwali Na. 20).

Jedwali Na. 20: Matukio Waliotendewa Raia wa Kigeni kwa Aina ya Tukio, Tanzania, Januari – Desemba, 2019

Tukio	Nchi Walizotoka/Idadi ya Wageni																				
	China	Autria	Rwanda	Oman	Mexico	India	Marekani	Ufaransa	Italia	Sweden	German	Nepal	Ubeligiji	Ireland	Holland	Portugal	Afrika kusini	Finland	Uingereza	Vietnam	Norway
Makosa dhidi ya binadamua																					
Taaria ya Kifo	0	1	0	0	0	0	3	0	0	0	1	0	0	0	0	0	0	0	1	0	0
Kuteka nyara	0	0	0	0	0	0	1	0	0	0	0	0	0	0	0	0	0	0	0	0	0
Shambulio	0	0	0	0	0	0	0	0	0	0	1	1	0	0	0	0	0	0	0	0	0
Kujeruhi	1	0	0	0	0	0	0	0	0	0	0	0	0	0	0	0	0	0	0	0	0
Jumla ndogo	1	1	0	0	0	0	4	0	0	0	2	1	0	0	0	0	0	0	1	0	0
Makosa ya kuwania mali																					
Wizi kutoka kwenye gari	0	0	0	0	0	0	0	0	0	0	0	0	0	0	1	0	0	0	0	0	0
Wizi kutoka maungoni	1	1	1	0	0	1	0	1	2	0	0	0	0	0	0	1	0	1	1	0	0
Uvunjaji	2	1	0	1	0	0	1	5	3	1	4	0	1	0	1	0	3	0	0	1	1
Unyang'anyi wa kutumia silaha	1	0	0	0	0	0	0	0	0	0	0	0	0	0	0	0	0	0	0	0	0
Unyang'anyi wa kutumia nguvu	1	0	0	0	0	0	0	0	0	0	1	0	0	0	0	0	0	0	0	0	0
Wizi wa kuaminiwa	0	0	0	0	0	0	0	0	0	0	0	0	0	0	0	0	0	0	0	0	0
Wizi	0	0	0	0	1	0	1	1	1	0	2	0	0	1	1	0	1	0	3	0	0
Kuharibu Mali	0	0	0	0	0	0	0	0	0	0	0	0	0	0	0	0	0	0	0	0	0
Kujipatia fedha kwa njia ya udanganyifu	0	0	0	0	0	0	0	0	0	0	0	0	0	0	0	0	0	0	0	0	0
Kusafirisha Madini	0	0	0	0	0	2	0	0	0	0	0	0	0	0	0	0	0	0	0	0	0
Kujaribu kuiba	0	0	0	0	0	0	0	0	0	0	1	0	0	0	0	0	0	0	0	0	0
Wizi wa pikipiki	0	0	0	0	0	0	0	0	0	0	0	0	0	0	0	0	0	0	0	0	0
Jumla ndogo	5	2	1	1	1	3	2	7	6	1	8	0	1	1	3	1	4	1	4	1	1
Makosa dhidi ya maadili ya jamii																					
Kufanya fujo	0	0	0	0	0	0	0	0	0	0	0	0	0	0	0	0	0	0	0	0	0
Jumla ndogo	0	0	0	0	0	0	0	0	0	0	0	0	0	0	0	0	0	0	0	0	0
Makosa ya usalama barabarani	0	0	0	0	0	0	0	0	0	0	0	0	0	0	0	0	0	0	0	0	0
Jumla ndogo	0	0	0	0	0	0	0	0	0	0	0	0	0	0	0	0	0	0	0	0	0
Jumla kuu jinai na usalama barabarani	6	3	1	1	1	3	6	7	6	1	10	1	1	1	3	1	4	1	5	1	1

Chanzo: Jeshi la Polisi Tanzania

Jedwali Na. 20 (linaendelea): Matukio Waliotendewa Raia wa Kigeni kwa Aina ya Tukio, Tanzania, Januari – Desemba, 2019

Tukio	Nchi Walizotoka/Idadi ya Wageni																				Jumla
	Dennmak	Zambia	Kenya	Canada	Urusi		Japan	Poland	Ghana	Chile	Hollandi	Vietnam	Philipino	Hungary	India	Thailand	Misri	Czech	Morroco	Metodonia	
Makosa dhidi ya binadamua																					
Kifo	1	0	0	1	0	0	0	0	0	0	0	0	0	0	0	0	0	0	0	0	8
Mauaji	0	0	0	0	0	0	0	0	0	0	0	0	0	0	0	0	0	0	0	0	1
Kubaka	0	0	0	0	0	0	0	0	0	0	0	0	0	0	0	0	0	0	0	0	2
Shambulio	0	0	0	0	0	0	0	0	0	0	0	0	0	0	0	0	0	0	0	0	1
Jumla ndogo	1	0	0	1	0	0	0	0	0	0	0	0	0	0	0	0	0	0	0	0	12
Makosa ya kuwania mali																					
Wizi kutoka kwenye gari	0	0	0	0	0	0	0	0	0	0	0	0	0	0	0	0	0	0	0	0	1
Wizi kutoka maungoni	0	0	0	0	2	0	0	1	0	0	5	1	1	1	2	0	0	0	0	0	13
Uvunjaji	0	0	1	0	0	0	1	2	1	0	0	0	0	0	1	0	0	0	0	0	30
Unyang'anyi wa kutumia silaha	0	0	0	0	0	0	0	0	0	0	0	0	0	0	0	0	0	0	0	0	1
Unyang'anyi wa kutumia nguvu	0	0	0	0	0	0	0	0	0	0	1	0	0	0	0	0	0	0	0	0	2
Wizi wa kuaminiwa	0	0	0	0	0	0	0	0	0	0	0	0	0	0	0	0	0	0	0	0	0
Wizi	0	1	1	0	1	1	0	1	0	0	0	0	0	0	1	1	2	2	1	1	17
Kuharibu Mali	0	0	0	0	0	0	0	0	0	0	1	0	0	0	0	0	0	0	0	0	0
Kujipatia fedha kwa njia ya udanganyifu	0	0	0	0	0	0	0	0	0	0	0	0	0	0	0	0	0	0	0	0	0
Wizi wa Mtandao	0	0	0	0	0	0	0	0	0	0	0	1	0	0	0	0	0	0	0	0	2
Kujaribu kuiba	0	0	0	0	0	0	0	0	0	0	0	0	0	0	0	0	0	0	0	0	1
Wizi wa pikipiki	0	0	0	0	0	0	0	0	0	0	0	0	0	0	0	0	0	0	0	0	0
Jumla ndogo	0	1	2	0	3	1	1	4	1	0	7	2	1	1	4	1	2	2	1	1	67
Makosa dhidi ya maadili ya jamii																					
Kufanya fujo	0	0	0	0	0	0	0	0	0	0	0	0	0	0	0	0	0	0	0	0	0
Jumla ndogo	0	0	0	0	0	0	0	0	0	0	0	0	0	0	0	0	0	0	0	0	0
Jumla kuu jinai na usalama barabarani	1	1	2	1	3	1	1	4	1	0	0	0	0	0	0	0	0	0	0	0	79

Chanzo: Jeshi la Polisi Tanzania

2.5.9 Uhamiaji Haramu

Uhamiaji haramu ni mojawapo ya makosa yanayoibuka yakitokana na vita vya wenyewe kwa wenyewe, ukosefu wa utulivu na hali ngumu ya kiuchumi katika nchi wanazotoka wahusika. Hii inasababisha wimbi la wahamiaji haramu nchini. Jeshi la Polisi kwa kushirikiana na Idara ya Uhamiaji pamoja na wadau mbalimbali, limeendelea kukabiliana na changamoto hii. Mbali na kuwepo kwa wahamiaji haramu toka nchi jirani pia wamekuwepo wahamiaji haramu kutoka nchi mbalimbali kama vile Somalia, Ethiopia na Burundi.

Mikoa iliyopatikana na wahamiaji haramu wengi katika kipindi cha Januari hadi Desemba, 2019 ni Kagera (822), Kigoma (817), Tanga (313), Mbeya (208) na Temeke (155). Takwimu zinaonesha kuwa, idadi kubwa ya wahamiaji haramu wanatoka Burundi (1,399), Ethiopia (1,037), Somalia (175), Congo DRC (172) na Rwanda (139). Jumla ya kesi 1,038 zenye watuhumiwa 3,190 zilifunguliwa kuhusiana na uhamiaji haramu (Jedwali Na.21).

Jedwali Na. 21: Idadi ya Kesi na Wahamiaji Haramu kwa Jinsi, Utaifa na Mikoa ya Kipolisi, Tanzania, Januari – Desemba, 2019

Mkoa wa Kipolisi	Idadi ya Kesi	Uraia															
		Somalia		Pakistan		Ethiopia		Kenya		Burundi		Congo DRC		Congo Brazaville		Rwanda	
		Me	Ke	Me	Ke	Me	Ke	Me	Ke	Me	Ke	Me	Ke	Me	Ke	Me	Ke
Arusha	2	0	0	0	0	0	0	2	0	0	0	0	0	0	0	0	0
Ilala	16	3	0	0	0	0	0	2	0	24	1	1	0	0	0	0	0
Temeke	17	1	0	0	0	2	0	5	0	17	0	2	0	0	0	0	0
Kinondoni	34	3	0	0	0	5	0	2	0	6	2	24	0	1	0	0	0
Dodoma	6	0	0	0	0	2	0	0	0	0	0	0	0	0	0	0	0
Geita	0	0	0	0	0	0	0	0	0	0	0	0	0	0	0	0	0
Iringa	12	2	0	0	0	4	0	1	0	0	0	0	0	0	0	8	0
Kagera	471	50	0	0	0	9	0	0	0	791	74	1	0	0	0	79	16
Katavi	2	0	0	0	0	0	0	0	0	0	0	2	0	0	0	0	0
Kigoma	299	0	0	0	0	0	0	0	0	705	24	12	2	0	0	1	0
Kilimanjaro	7	0	0	0	0	9	0	3	0	0	0	0	0	0	0	0	0
Lindi	1	0	0	0	0	2	0	0	0	0	0	0	0	0	0	0	0
Mara	0	0	0	0	0	0	0	0	0	0	0	0	0	0	0	0	0
Manyara	0	0	0	0	0	0	0	0	0	0	0	0	0	0	0	0	0
Mbeya	35	10	1	0	0	34	0	0	0	1	2	21	8	0	0	0	0
Morogoro	0	0	0	0	0	0	0	0	0	0	0	0	0	0	0	0	0
Mtwara	1	0	0	0	0	0	0	0	0	0	1	7	10	0	0	0	0
Mwanza	0	0	0	0	0	0	0	0	0	0	0	0	0	0	0	0	0
Njombe	2	0	0	0	0	0	0	0	0	0	0	1	0	0	0	0	0
Pwani	46	18	0	0	0	176	0	2	0	2	0	0	0	0	0	0	0
Rufiji	1	1	0	0	0	0	0	0	0	0	0	0	0	0	0	0	0
Rukwa	2	2	0	0	0	2	0	0	0	0	0	0	0	0	0	0	0
Ruvuma	3	0	0	0	0	0	0	0	0	0	0	0	0	0	0	0	0
Shinyanga	0	0	0	0	0	0	0	0	0	0	0	0	0	0	0	0	0
Simiyu	4	3	0	0	0	4	0	0	0	0	1	0	0	0	0	0	0
Singida	2	17	6	0	0	0	0	0	0	0	0	0	0	0	0	0	0
Songwe	16	3	0	0	0	3	0	0	0	0	0	30	89	14	0	2	0
Tabora	8	0	0	0	0	0	0	0	0	9	2	1	0	0	0	0	0
Tanga	38	8	0	3	0	72	0	16	1	1	0	1	0	0	0	0	0
Tarime - Rorya	0	0	0	0	0	0	0	0	0	0	0	0	0	0	0	0	0
Wanamaji	2	0	0	0	0	0	0	4	0	0	0	0	0	0	0	0	0
Reli	11	0	0	0	0	0	0	0	0	27	0	0	0	0	0	0	0
TAZARA	0	0	0	0	0	0	0	0	0	0	0	0	0	0	0	0	0
Viwanja vya Ndege	0	0	0	0	0	0	0	0	0	0	0	0	0	0	0	0	0
Bandari	0	0	0	0	0	0	0	0	0	0	0	0	0	0	0	0	0
Kaskazini Pemba	0	0	0	0	0	0	0	0	0	0	0	0	0	0	0	0	0
Kaskazini Unguja	0	0	0	0	0	0	0	0	0	0	0	0	0	0	0	0	0
Kusini Pemba	0	0	0	0	0	0	0	0	0	0	0	0	0	0	0	0	0
Kusini Unguja	0	0	0	0	0	0	0	0	0	0	0	0	0	0	0	0	0
Mjini Magharibi	0	0	0	0	0	0	0	0	0	0	0	0	0	0	0	0	0
Tanzania	1,038	120	7	3	0	324	0	37	1	1583	107	103	109	15	0	90	16

Chanzo: Jeshi la Polisi Tanzania

Jedwali Na. 21 (linaendelea): Idadi ya Kesi na Wahamiaji Haramu kwa Jinsi, Utaifa na Mikoa ya Kipolisi, Tanzania, Januari – Desemba, 2019

Mkoa wa Kipolisi	Utafiti														Jumla ya Waliokamatwa		
	Zambia		India		Msumbiji		Uganda		S/Africa		Malawi		China				
	Me	Ke	Me	Ke	Me	Ke	Me	Ke	Me	Ke	Me	Ke	Me	Ke	Me	Ke	Jumla
Arusha	0	0	0	0	0	0	0	0	0	0	0	0	0	0	2	0	2
Ilala	0	0	1	0	0	0	1	1	0	0	2	0	2	0	36	2	38
Temeke	0	0	1	0	0	0	1	0	0	0	5	0	0	0	34	0	34
Kinondoni	0	0	0	0	0	0	0	0	0	0	8	0	0	0	49	2	51
Dodoma	0	0	0	0	0	0	4	0	0	0	0	0	0	0	6		6
Geita	0	0	0	0	0	0	0	0	0	0	0	0	0	0	0	0	0
Iringa	7	0	0	0	0	0	1	0	0	0	2	0	0	0	25	0	25
Kagera	0	0	0	0	0	0	37	7	1	0	0	0	0	0	968	97	1065
Katavi	0	0	0	0	0	0	0	0	0	0	0	0	0	0	2	0	2
Kigoma	0	0	0	0	0	0	0	0	0	0	0	0	0	0	718	26	744
Kilimanjaro	0	0	0	0	0	0	0	0	0	0	0	0	0	0	12	0	12
Lindi	0	0	0	0	0	0	0	0	0	0	0	0	0	0	2	0	2
Mara	0	0	0	0	0	0	0	0	0	0	0	0	0	0	0	0	0
Manyara	0	0	0	0	0	0	0	0	0	0	0	0	0	0	0	0	0
Mbeya	0	0	0	0	0	0	0	0	0	0	12	5	0	0	78	16	94
Morogoro	0	0	0	0	0	0	0	0	0	0	0	0	0	0	0	0	0
Mtwara	0	0	0	0	1	0	0	0	0	0	0	0	0	0	8	11	19
Mwanza	0	0	0	0	0	0	0	0	0	0	0	0	0	0	0	0	0
Njombe	0	0	0	0	0	0	0	0	0	0	1	0	0	0	2	0	2
Pwani	0	0	0	0	0	0	1	0	0	0	0	0	0	0	199	0	199
Rufiji	0	0	0	0	0	0	0	0	0	0	0	0	0	0	0	0	0
Rukwa	0	0	0	0	0	0	0	0	0	0	0	0	0	0	4	0	4
Ruvuma	0	0	0	0	3	1	0	0	0	0	0	0	0	0	3	1	4
Shinyanga	0	0	0	0	0	0	0	0	0	0	0	0	0	0	0	0	0
Simiyu	0	0	0	0	0	0	0	0	0	0	0	0	0	0	7	1	8
Singida	0	0	0	0	0	0	0	0	0	0	0	0	0	0	17	6	23
Songwe	0	0	0	0	0	0	0	0	0	0	2	2	0	0	54	91	145
Tabora	0	0	0	0	0	0	0	0	0	0	0	0	0	0	10	2	12
Tanga	0	0	0	0	0	0	0	0	0	0	0	0	0	0	101	1	102
Tarime - Rorya	0	0	0	0	0	0	0	0	0	0	0	0	0	0	0	0	0
Wanamaji	0	0	0	0	0	0	0	0	0	0	0	0	0	0	4	0	4
Reli	0	0	0	0	0	0	0	0	0	0	0	0	0	0	27	0	27
TAZARA	0	0	0	0	0	0	0	0	0	0	0	0	0	0	0	0	0
Viwanja vya Ndege	0	0	0	0	0	0	0	0	0	0	0	0	0	0	0	0	0
Bandari	0	0	0	0	0	0	0	0	0	0	0	0	0	0	0	0	0
Kaskazini Pemba	0	0	0	0	0	0	0	0	0	0	0	0	0	0	0	0	0
Kaskazini Unguja	0	0	0	0	0	0	0	0	0	0	0	0	0	0	0	0	0
Kusini Pemba	0	0	0	0	0	0	0	0	0	0	0	0	0	0	0	0	0
Kusini Unguja	0	0	0	0	0	0	0	0	0	0	0	0	0	0	0	0	0
Mjini Magharibi	0	0	0	0	0	0	0	0	0	0	0	0	0	0	0	0	0
Tanzania	7	0	2	0	4	1	45	8	1	0	32	7	2	0	2,368	256	2,624

Chanzo: Jeshi la Polisi Tanzania

2.5.10 Matukio ya Uhalifu kwa Njia ya Mtandao

Uhalifu kwa njia ya mtandao ni ule unaofanyika kwa kutumia vifaa vya mawasiliano ya kielektroniki kama vile simu na kompyuta katika kukamilisha uhalifu. Makosa yanayohusika ni pamoja na wizi, lugha ya matusi, kughushi, wizi wa taarifa na usajili bandia wa laini za simu.

Matukio ya uhalifu kwa njia ya mtandao yamepungua kwa kasi hapa nchini. Katika kipindi cha Januari hadi Desemba, 2019 matukio 3,514 yaliripotiwa ikilinganishwa na matukio 7,091 yaliyoripotiwa katika kipindi kama hicho mwaka 2018. Huu ni upungufu wa matukio 3,577 sawa na asilimia 50.4

Jedwali Na. 22: Idadi ya Matukio ya Uhalifu kwa Njia ya Mtandao kwa Aina ya Tukio, Tanzania, Januari – Desemba, 2018 na 2019

Tukio	2018	2019	Tofauti	Badiliko (asilimia)
Wizi	4,310	2,408	-1,902	-44.1
Matusi	757	287	-470	-62.1
Kutishia Kuua	851	409	-442	-51.9
Kughushi	112	21	-91	-81.3
Wizi Akiwa Mtumishi	8	1	-7	-87.5
Kujifanya Mtumishi	4	0	-4	-100.0
Kujaribu Kuiba	14	98	84	600.0
Vitisho	61	43	-18	-29.5
Kujaribu Kujipatia Fedha Kwa Njia Ya Udanganyifu	2	10	8	400.0
Kujipatia Pesa Kwa Njia Ya Udanganyifu	40	83	43	107.5
Utapeli	282	1	-281	-99.6
Wizi Katika Atm	20	97	77	385.0
Wizi Wa Kuaminiwa	203	31	-172	-84.7
Matumizi Mabaya Ya Mtandao	374	19	-355	-94.9
Kumtaja Mtu Mchawi	1	0	-1	-100.0
Uchochezi	7	0	-7	-100.0
Picha Zangono	18	1	-17	-94.4
Matumizi Ya Simu Kudanganya	12	5	-7	-58.3
Kuingilia Mfumo Wa Mtandao	15	0	-15	-100.0
Jumla	7,091	3,514	-3,577	-50.4

*Kesi zilizofunguliwa ambazo bado ziko chini ya uchunguzi maalum

Chanzo: Jeshi la Polisi Tanzania

2.5.11 Matukio ya Uhalifu wa Dawa za Kulevya

Dawa za kulevya zimegawanyika katika makundi mawili ambayo ni dawa za viwandani na za mashambani. Kipindi cha Januari hadi Desemba, 2019 kulikuwa na makosa 7,921 ya dawa za kulevya nchini. Kati ya hayo, makosa 503 yalihusu dawa za kulevya za viwandani na makosa 7,418 yalihusu dawa za kulevya za mashambani. Aidha, watuhumiwa 578 wa dawa za kulevya za viwandani na watuhumiwa 10,326 wa dawa za mashambani walikamatwa.

Katika kipindi husika, jumla ya kilogramu 68 na gramu 164.5 za dawa za kulevya za viwandani zilikamatwa ikilinganishwa na kilogramu 24 na gramu 688 zilizokamatwa katika kipindi kama hicho mwaka 2018 (Jedwali Na. 23). Aidha, jumla ya tani 29 kilogramu 950 na gramu 497 za dawa za kulevya za mashambani zilikamatwa ikilinganishwa na tani 33 kilogramu 228 na gramu 847 zilizokamatwa katika kipindi kama hicho mwaka 2018 (Jedwali Na. 24).

Jedwali Na. 23: Dawa za Kulevya za Viwandani; Idadi ya Kesi na Watuhumiwa na Kiasi cha Dawa Kilichokamatwa kwa Mikoa ya Kipolisi, Tanzania, Januari – Desemba, 2019

Mkoa	Cocaine					Heroine					Ke si	Mandrax					Cannabis Resin				
	Kesi	Uzito		Watuhumiw		Kesi	Uzito		Watuhumiw			Uzito		Watuhumiw		Kesi	Uzito		Watuhumiw		
		Kilo	Gramu	Me	Ke		Kilo	Gramu	Me	Ke		Kilo	Gramu	Me	Ke		Kilo	Gramu	Me	Ke	
Arusha	1	0	0.02	1	0	12	0	8.06	30	6	0	0	0	0	0	0	0	0	0	0	
Ilala	14	10	323	13	0	32	2	942.7	27	1	0	0	0	0	0	0	0	0	0	0	
Temeke	0	0	0	0	0	34	1	124	35	0	0	0	0	0	0	0	0	0	0	0	
Kinondoni	15	0	13.2	11	0	29	7	122	28	0	0	0	0	0	0	0	0	0	0	0	
Dodoma	0	0	0	0	0	5	0	133.15	6	0	0	0	0	0	0	0	0	0	0	0	
Geita	0	0	0	0	0	0	0	0	0	0	0	0	0	0	0	0	0	0	0	0	
Iringa	0	0	0	0	0	3	0	8.914	3	0	0	0	0	0	0	0	0	0	0	0	
Kagera	0	0	0	0	0	0	0	0	0	0	0	0	0	0	0	0	0	0	0	0	
Katavi	0	0	0	0	0	0	0	0	0	0	0	0	0	0	0	0	0	0	0	0	
Kigoma	1	0	0.6	4	0	1	0	5.8	6	1	0	0	0	0	0	0	0	0	0	0	
Kilimanjaro	0	0	0	0	0	6	0	707.9	8	0	0	0	0	0	0	0	0	0	0	0	
Lindi	0	0	0	0	0	9	0	37.23	9	1	0	0	0	0	0	0	0	0	0	0	
Mara	0	0	0	0	0	0	0	0	0	0	0	0	0	0	0	0	0	0	0	0	
Manyara	0	0	0	0	0	0	0	0	0	0	0	0	0	0	0	0	0	0	0	0	
Mbeya	0	0	0	0	0	5	1	64.19	10	1	0	0	0	0	0	0	0	0	0	0	
Morogoro	1	0	0.7	0	0	5	0	12	3	0	0	0	0	0	0	0	0	0	0	0	
Mtwara	0	0	0	0	0	9	33	5.641	19	0	0	0	0	0	0	0	0	0	0	0	
Mwanza	2	0	2	0	0	5	0	28.42	4	1	0	0	0	0	0	0	0	0	0	0	
Njombe	0	0	0	0	0	1	0	0.2	1	0	0	0	0	0	0	0	0	0	0	0	
Pwani	0	0	0	0	0	19	0	31.38	25	2	0	0	0	0	0	0	0	0	0	0	
Rufiji	0	0	0	0	0	16	0	38.43	16	0	0	0	0	0	0	0	0	0	0	0	
Rukwa	0	0	0	0	0	1	0	2.1	1	0	0	0	0	0	0	0	0	0	0	0	
Ruvuma	0	0	0	0	0	5	0	648.45	5	0	0	0	0	0	0	0	0	0	0	0	
Shinyanga	0	0	0	0	0	7	0	177	5	0	0	0	0	0	0	0	0	0	0	0	
Simiyu	0	0	0	0	0	0	0	0	0	0	0	0	0	0	0	0	0	0	0	0	
Singida	1	0	1	1	0	7	0	116	7	0	0	0	0	0	0	0	0	0	0	0	
Songwe	0	0	0	0	0	0	0	0	0	0	0	0	0	0	0	0	0	0	0	0	
Tabora	1	0	0	1	0	2	0	4	2	0	0	0	0	0	0	0	0	0	0	0	
Tanga	0	0	0	0	0	29	0	38.45	36	2	0	0	0	0	0	0	0	0	0	0	
Tarime – Rorya	0	0	0	0	0	0	0	0	0	0	0	0	0	0	0	0	0	0	0	0	
Wanamaji	0	0	0	0	0	0	0	0	0	0	0	0	0	0	0	0	0	0	0	0	
Reli	0	0	0	0	0	0	0	0	0	0	0	0	0	0	0	0	0	0	0	0	
TAZARA	0	0	0	0	0	0	0	0	0	0	0	0	0	0	0	0	0	0	0	0	
Viwanja vya Ndege	0	0	0	0	0	1	5	91	1	0	0	0	0	0	0	0	0	0	0	0	
Bandari	0	0	0	0	0	2	1	197.12	4	0	0	0	0	0	0	0	0	0	0	0	
Tanzania Bara	36	10	340.52	31	0	245	53	544.135	291	15	0	0	0	0	0	0	0	0	0	0	
Kaskazini Pemba	0	0	0	0	0	6	0	1.062	4	0	0	0	0	0	0	0	0	0	0	0	
Kaskazini Unguja	0	0	0	0	0	38	0	376.1729	37	2	0	0	0	0	0	0	0	0	0	0	
Kusini Pemba	0	0	0	0	0	30	2	458.876	30	0	0	0	0	0	0	0	0	0	0	0	
Kusini Unguja	1	0	0.792	1	0	40	0	99.352	71	0	0	0	0	0	0	0	0	0	0	0	
Mjini Magharibi	0	0	0	0	0	106	1	343.553	91	5	0	0	0	0	0	0	0	0	0	0	
Tanzania Zanzibar	1	0	0.792	1	0	220	4	279.0159	233	7	0	0	0	0	0	0	0	0	0	0	
Tanzania	37	10	341.312	32	0	465	57	823.1509	524	22	0	0	0	0	0	0	0	0	0	0	

Chanzo: Jeshi la Polisi Tanzania

Jedwali Na. 24: Dawa za Kulevya za Mashambani; Idadi ya Kesi na Watuhumiwa na Kiasi cha Dawa Kilichokamatwa kwa Mikoa ya Kipolisi, Tanzania, Januari – Desemba, 2019

Mkoa	Kesi	Bhangi		Watuhumiwa		Kesi	Cannabis Resin		Watuhumiwa		Kesi	Mirungi		Watuhumiwa	
		Uzito					Uzito					Uzito			
		kilo	gram	Me	Ke		Kilo	gram	Me	Ke		Kilo	gram	Me	Ke
Arusha	227	249	613.4	266	24	0	0	0	0	0	176	441	607.8	228	48
Ilala	683	612	926	1,089	43	0	0	0	0	0	35	78	550	115	3
Temeke	603	84	6249	761	13	0	0	0	0	0	7	71	135	8	1
Kinondoni	986	1736	436	1,662	141	0	0	0	0	0	11	41	360	25	2
Dodoma	215	559	958.5	214	19	0	0	0	0	0	23	24	667	26	4
Geita	36	43	496	37	6	0	0	0	0	0	0	0	0	0	0
Iringa	103	108	987.622	103	3	0	0	0	0	0	3	2	110	4	0
Kagera	87	1154	772.132	75	8	0	0	0	0	0	57	96	774.27	40	14
Katavi	45	58	331.5	43	5	0	0	0	0	0	0	0	0	0	0
Kigoma	75	294	469.4	84	6	0	0	0	0	0	1	7	0	1	0
Kilimanjaro	276	107	639.8	238	34	0	0	0	0	0	388	4,864	747	299	62
Lindi	92	571	9.5	91	7	0	0	0	0	0	0	0	0	0	0
Mara	72	238	434	67	3	0	0	0	0	0	6	11	100	4	0
Manyara	50	3314	649	55	9	0	0	0	0	0	38	270	299	26	15
Mbeya	248	367	223	381	17	0	0	0	0	0	0	0	0	0	0
Morogoro	434	1200	209.2	348	4	0	0	0	0	0	1	15	0	1	0
Mtwara	113	877	178.77	111	4	0	0	0	0	0	0	0	0	0	0
Mwanza	279	1,372	296	288	36	0	0	0	0	0	36	251	948	32	15
Njombe	51	517	530.14	42	1	0	0	0	0	0	0	0	0	0	0
Pwani	309	374	897.05	500	74	0	0	0	0	0	4	647	539	7	0
Rufiji	197	789	310	206	48	0	0	0	0	0	0	0	0	0	0
Rukwa	52	20	340.2	74	1	0	0	0	0	0	0	0	0	0	0
Ruvuma	132	191	996.64	151	8	0	0	0	0	0	0	0	0	0	0
Shinyanga	99	930	318	121	13	0	0	0	0	0	17	38	758	23	2
Simiyu	53	289	359.5	42	6	0	0	0	0	0	7	502	30	4	0
Singida	91	206	723.3	104	33	0	0	0	0	0	20	22	301	28	4
Songwe	73	95	423.4	582	6	0	0	0	0	0	0	0	0	0	0
Tabora	144	736	179	137	10	0	0	0	0	0	10	13	701	13	2
Tanga	210	283	223.12	254	13	0	0	0	0	0	71	700	638	78	8
Tarime - Rorya	119	4,037	621.4	102	8	0	0	0	0	0	16	84	47.4	10	7
Wanamaji	1	0	0.1	0	0	0	0	0	0	0	0	0	0	0	0
Reli	8	58	1.507	10	0	0	0	0	0	0	0	0	0	0	0
Tazara	5	0	16.19	6	0	0	0	0	0	0	0	0	0	0	0
Viwanja vyaNdege	0	0	0	0	0	0	0	0	0	0	0	0	0	0	0
Bandari	10	17	751.01	10	1	0	0	0	0	0	2	0	160.36	1	0
Tanzania Bara	6,178	21,485	21569.381	8,254	604	0	0	0	0	0	929	8,177.00	8,472.83	973	187
Kaskazini Pemba	21	36	952.629	20	0	0	0	0	0	0	1	0	950	1	0
Kaskazini Unguja	30	14	93.896	33	1	0	0	0	0	0	0	0	0	0	0
Kusini Pemba	26	16	443.64	26	0	0	0	0	0	0	1	0	0	0	0
Kusini Unguja	47	10	474.876	43	6	0	0	0	0	0	0	0	0	0	0
Mjini Magharibi	181	163	528.05	167	5	0	0	0	0	0	4	16	11.639	6	0
Zanzibar	305	239	2493.091	289	12	0	0	0	0	0	6	16	961.639	7	0
Jumla	6,483	21,748	62.472	8,543	616	0	0	0	0	0	935	8,287	34.469	980	187

Chanzo: Jeshi la Polisi Tanzania

Katika kipindi cha Januari hadi Desemba, 2019 jumla ya mashamba 31 ya bhangi yenye ukubwa wa ekari 22 yalibainika na kuteketezwa ikilinganishwa na mashamba ya bhangi 49 yenye ukubwa wa ekari 59 yaliyobainika mwaka 2018. Huu ni upungufu wa mashamba 18 sawa na asilimia 36.7 (Jedwali Na. 25).

Jedwali Na. 25: Uteketezaji wa Mashamba ya Bhangi, kwa Mikoa ya Kipolisi, Tanzania, Januari – Desemba, 2019

Mkoa	Kesi	Idadi ya Mashamba	Hekari	Watuhumiwa	
				Me	Ke
Arusha	0	0	0	0	0
Ilala	0	0	0	0	0
Temeke	0	0	0	0	0
Kinondoni	0	0	0	0	0
Dodoma	0	0	0	0	0
Geita	2	2	0.25	2	0
Iringa	0	0	0	0	0
Kagera	5	5	1.75	5	0
Katavi	7	7	6.5	8	0
Kigoma	1	1	1	1	0
Kilimanjaro	0	0	0	0	0
Lindi	0	0	0	0	0
Mara	1	1	1.5	0	0
Manyara	0	0	0	0	0
Mbeya	0	0	0	0	0
Morogoro	0	0	0	0	0
Mtwara	0	0	0	0	0
Mwanza	7	7	4.75	6	1
Njombe	0	0	0	0	0
Pwani	0	0	0	0	0
Rufiji	0	0	0	0	0
Rukwa	4	4	1.75	4	0
Ruvuma	0	0	0	0	0
Shinyanga	0	0	0	0	0
Simiyu	1	1	0	1	0
Singida	1	1	2	1	0
Songwe	0	0	0	0	0
Tabora	0	0	0	0	0
Tanga	2	2	2.5	1	0
Tarime - rorya	0	0	0	0	0
Wanamaji	0	0	0	0	0
Reli	0	0	0	0	0
Tazara	0	0	0	0	0
Viwanja vya ndege	0	0	0	0	0
Bandari	0	0	0	0	0
Tanzania bara	31	31	22	29	1
Kaskazini pemba	0	0	0	0	0
Kaskazini unguja	0	0	0	0	0
Kusini pemba	0	0	0	0	0
Kusini unguja	0	0	0	0	0
Mjini magharibi	0	0	0	0	0
Tanzania Zanzibar	0	0	0	0	0
Tanzania, 2019	31	31	22	29	1
Tanzania, 2018	49	49	59	44	10

2.5.12 Matukio ya Kujichukulia Sheria Mkononi

Matukio ya kujichukulia sheria mkononi ni yale yanayofanywa na kundi la watu kwa kushambulia mtu/watu na kusababisha vifo/majeraha kwa dhana kwamba mtu/watu hao wamefanya kosa. Matukio haya yamezidi kuongezeka nchini, hivyo kudhibiti tabia hii, Jeshi la Polisi linaendelea kutoa elimu juu ya madhara ya kujichukulia sheria mkononi. Katika kipindi cha Januari hadi Desemba, 2019 jumla ya watu 697 waliuawa ikilinganishwa na watu 721 waliouawa katika kipindi kama hicho mwaka 2018. Huu ni upungufu wa watu 24 sawa na asilimia 3.3 (Jedwali Na.26).

Jedwali Na. 26: Idadi ya Watu Waliouawa Kutokana na Kujichukulia Sheria Mkononi kwa Mikoa ya Kipolisi, Tanzania, Januari hadi Desemba, 2010 hadi 2019

Mkoa	2010	2011	2012	2013	2014	2015	2016	2017	2018	2019
Arusha	25	27	6	28	29	16	11	10	15	12
Ilala	54	49	35	59	40	57	48	55	40	29
Temeke	50	80	77	101	70	64	58	70	39	35
Kinondoni	78	76	66	80	72	65	100	89	37	55
Dodoma	28	34	1	15	40	53	23	29	11	15
Geita	0	0	11	39	39	56	72	40	58	45
Iringa	12	33	6	7	7	33	8	4	3	7
Kagera	28	53	21	41	31	40	40	39	32	20
Katavi	0	0	14	21	15	9	15	15	24	25
Kigoma	8	26	10	12	13	16	48	35	20	26
Kilimanjaro	25	33	16	21	25	23	10	14	19	16
Lindi	20	9	10	26	9	23	7	13	14	10
Mara	61	57	2	49	55	43	44	52	22	13
Manyara	8	8	17	6	1	3	5	8	11	13
Mbeya	112	124	90	121	62	96	51	74	43	44
Morogoro	41	24	22	25	52	35	52	35	30	21
Mtwara	12	26	30	39	24	44	15	9	20	20
Mwanza	189	175	53	141	103	51	69	84	75	87
Njombe	0	0	11	10	14	11	24	11	14	20
Pwani	17	31	10	25	39	37	44	29	27	20
Rufiji	0	0	0	0	0	0	0	8	10	5
Rukwa	44	47	52	43	27	31	14	16	7	14
Ruvuma	0	18	8	16	16	20	11	9	23	21
Shinyanga	146	153	40	46	34	21	30	30	32	26
Simiyu	0	0	21	21	13	24	8	10	5	6
Singida	12	17	14	14	12	19	11	10	16	8
Songwe	0	0	0	0	0	0	6	8	7	10
Tabora	83	97	47	60	51	63	37	38	29	13
Tanga	15	23	16	25	17	25	21	38	25	40
Tarime - Rorya	31	19	8	6	14	11	9	9	1	4
Wanamaji	0	0	0	0	0	0	0	0	0	
Reli	2	0	0	1	0	0	0	0	0	0
Tazara	0	0	0	0	0	0	0	0	0	0
Viwanja vya Ndege	2	0	0	0	0	0	0	0	0	0
Bandari	0	0	0	0	0	0	0	0	0	0
Tanzania Bara	1,103	1,239	714	1,098	924	989	891	891	709	680
Kaskazini Pemba	0	0	0	1	0	0	1	0	0	1
Kaskazini Unguja	1	1	1	2	1	0	1	0	2	1
Kusini Pemba	0	0	0	2	0	4	1	3	2	2
Kusini Unguja	1	0	1	6	4	1	2	5	0	1
Mjini Magharibi	0	3	0	3	0	3	16	18	8	12
Tanzania Zanzibar	2	4	2	14	5	8	21	26	12	17
Tanzania	1,105	1,243	716	1,112	929	997	912	917	721	697

Chanzo: Jeshi la Polisi Tanzania

2.6 Namna Kesi Zilivyoshughulikiwa

Ushughulikiaji wa kesi kwa ujumla unahusisha upokeaji wa kesi zilizoripotiwa, kuzichunguza na kuzipeleka mahakamani kesi zinazostahili. Kwa kuzingatia mwenendo wa mchakato wa kesi mahakamani, baadhi ya kesi hushinda au hushindwa na nyingine huendelea kusikilizwa mahakamani. Kesi nyingine hufungwa na Polisi kutokana na sababu mbalimbali baada ya uchunguzi kufanyika.

Katika kipindi cha Januari hadi Desemba, 2019 jumla ya kesi zilizoripotiwa Polisi mwaka 2019 na za miaka ya nyuma ni 87,766, kati ya hizo kesi 58,590 zilizoripotiwa katika kipindi cha Januari hadi Desemba, 2019 na kesi 29,176 ni za miaka ya nyuma zilizoendelea kushughulikiwa. Miongoni mwa kesi za miaka ya nyuma, kesi 15,570 ziko chini ya upelelezi na kesi 13,606 zilikuwa zinaendelea mahakamani.

Kesi zilizoripotiwa katika kipindi cha Januari hadi Desemba, 2019, zilikuwa 58,590 zikiwa zimepungua kutoka kesi 60,108 zilizoripotiwa katika kipindi kama hicho mwaka 2018. Huu ni upungufu wa kesi 1,518 sawa na asilimia 2.5. Kati ya kesi 58,590 zilizoripotiwa katika kipindi cha Januari hadi Desemba, 2019, kesi 23,524 zilipelekwa mahakamani, kesi 30,380 bado zipo chini ya upelelezi na kesi 4,575 zilifungwa na Polisi.

Kesi zote zilizopo chini ya upelelezi ni 45,950 ambazo ni asilimia 52.4 ya kesi zote. Kesi 15,570 ni za miaka ya nyuma na kesi 30,380 ni za kipindi cha Januari hadi Desemba, 2019.

Kesi zote zilizopelekwa mahakamani ni 37,130 ambazo ni asilimia 42.3 ya kesi zote. Kesi 13,606 ni za miaka ya nyuma na kesi 23,524 ni za kipindi cha Januari hadi Desemba, 2019 .

Kati ya kesi 23,540 zilizopelekwa mahakamani katika kipindi Januari hadi Desemba 2019, kesi 4,534 zilipata mafanikio ambazo ni sawa na asilimia 19.3. kesi 1,399 zilishindwa ambazo ni sawa na asilimia 5.9 na kesi 17,328 ambazo ni sawa na asilimia 73.7 zinaendelea mahakamani katika hatua mbalimbali.

Katika kipindi cha Januari hadi Desemba 2019 jumla ya kesi 4,534 zilishinda mahakamani ambazo ni sawa na asilimia 19.3 ukilinganisha na kesi 4,446 ambazo ni sawa na asilimia 18.2 zilizoshinda mahakamani kipindi kama hicho mwaka 2018.

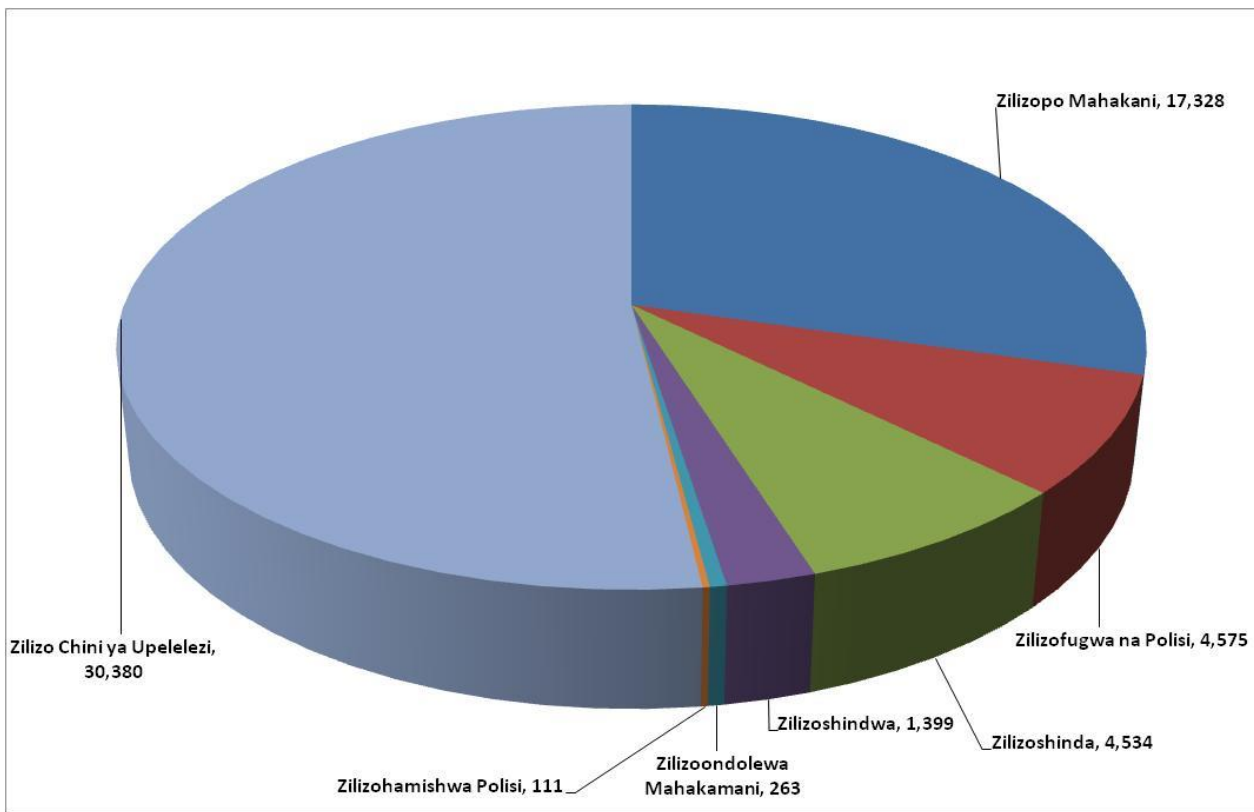
Kesi 4,575 ambazo ni asilimia 7.8 ya kesi zote zilifungwa na Polisi kutokana na sababu mbalimbali zifuatavyo; NOD - 339, NFA – 1,869 na U – 2,367 (Jedwali Na. 27).

Jedwali Na. 27: Idadi ya Kesi na Jinsi Zilivyoshughulikiwa kwa Mkoa wa Kipolisi, Tanzania, Januari hadi Desemba, 2019

Mkoa	Kesi za Sasa Zilizoripotiwa (Current)	Kesi za Nyuma			Jumla ya Kesi Zote	Baada ya Upelelezi											Zilizopo Mahakama Kuu				Zilizo Chini Ya Upelelezi
		Zilizofungwa Polisi				Tranfer		Zilizopo Mahakamani (District & Rms)													
		Chini ya Upelelezi	Zilizopo Mahakamani			NFA	NOD	"U"	Stesheni	Uhamiaji	Mali Asili	Current U/I In Crt	Zinazoendelea	Zilizoshinda	Zilizoshidwa	Zilizoondolewa	Zinazoendelea	Zilizoshinda	Zilizoshidwa	Nole Prq	
Arusha	1,571	322	356	2,249	15	0	18	0	0	0	0	767	43	53	0	0	0	0	0	675	
Ilala	3,870	315	281	4,466	35	6	245	0	0	0	0	802	58	6	2	0	0	0	0	2,716	
Temeke	2,708	108	88	2,904	21	0	46	0	0	0	0	553	119	31	0	0	12	0	0	1,938	
Kinondoni	5,421	652	874	6,947	122	36	199	0	0	0	0	799	180	75	0	0	0	0	0	4,010	
Dodoma	2,483	312	201	2,996	76	5	71	0	0	0	0	783	415	53	58	0	0	0	0	1,022	
Geita	585	17	84	686	0	8	5	0	0	0	0	26	30	0	0	8	20	0	4	516	
Iringa	1,316	297	199	1,812	48	12	88	0	0	0	0	407	131	66	0	0	0	0	0	564	
Kagera	3,196	1,142	1,785	6,123	205	10	290	0	0	0	0	895	414	375	0	84	0	0	20	1007	
Katavi	681	113	96	890	4	0	0	0	0	0	0	254	32	0	0	0	0	0	0	391	
Kigoma	2,166	223	104	2,493	101	14	18	97	0	0	0	534	72	4	0	0	0	0	0	1,326	
Kilimanjaro	2,884	1,342	852	5,078	27	5	69	0	0	0	0	1,439	119	13	11	0	0	0	0	1,201	
Lindi	977	1167	183	2,327	14	0	12	0	0	0	0	345	74	6	0	0	0	0	0	526	
Mara	1,561	805	1611	3,977	60	34	85	0	0	0	0	670	65	16	0	0	0	0	0	631	
Manyara	1,521	133	191	1,845	0	124	0	0	0	0	0	581	155	33	44	42	10	4	4	584	
Mbeya	2,225	742	624	3,591	89	0	253	0	0	0	0	762	265	127	0	0	0	0	0	729	
Morogoro	2,447	921	792	4,160	142	15	22	0	0	0	0	899	431	138	64	0	3	2	3	736	
Mtwara	1,553	695	472	2,720	76	2	195	0	0	0	0	306	177	37	0	0	0	0	0	760	
Mwanza	1,887	589	871	3,347	37	5	18	0	0	0	0	721	119	36	26	0	0	0	0	925	
Njombe	1,315	91	22	1,428	25	3	19	0	0	0	0	217	33	1	1	2	0	0	0	1016	
Pwani	2,183	207	240	2,630	100	11	74	0	0	0	0	423	23	1	6	14	2	0	0	1,545	
Rufiji	864	104	117	1,085	75	11	156	0	0	0	0	275	94	60	0	6	0	0	0	193	
Rukwa	1,215	134	118	1,467	60	9	90	0	0	0	0	456	190	24	11	0	0	0	0	375	
Ruvuma	1,385	208	127	1,720	0	0	0	0	0	0	0	549	18	0	0	0	0	0	0	818	
Shinyanga	1,338	1,134	297	2,769	14	2	20	0	0	0	0	553	127	85	0	0	0	0	0	537	
Simiyu	742	403	696	1,841	22	4	28	0	0	0	0	327	63	0	0	0	0	0	0	298	
Singida	752	111	139	1,002	3	0	5	0	0	0	0	320	126	16	0	0	0	0	0	282	
Songwe	746	198	391	1,335	0	0	1	0	0	0	0	238	84	0	0	0	0	0	0	423	
Tabora	2,225	711	704	3,640	150	1	165	0	0	0	0	550	430	68	40	11	0	0	0	821	
Tanga	2,338	487	398	3,223	13	6	60	14	0	0	0	881	384	51	0	0	0	0	0	929	
Tarime - Rorya	1407	997	218	2,622	8	8	18	0	0	0	0	639	23	1	0	0	0	0	0	710	
Wanamaji	20	101	24	145	0	0	0	0	0	0	0	4	0	0	0	0	0	0	0	16	
Reli	105	28	12	145	3	1	0	0	0	0	0	38	2	1	0	0	0	0	0	60	
Tazara	6	9	0	15	0	0	0	0	0	0	0	3	0	0	0	0	0	0	0	3	
Viwanja vya dege	12	8	2	22	0	0	0	0	0	0	0	7	0	0	0	0	0	0	0	5	
Bandari	25	11	3	39	1	0	0	0	0	0	0	10	2	0	0	0	0	0	0	12	
Tanzania Bara	55,730	14,837	13,172	83,739	1,546	332	2,270	111	0	0	0	17,033	4,498	1377	263	167	47	6	31	28,300	
Kaskazini Pemba	273	28	41	342	18	0	23	0	0	0	0	62	3	8	0	0	0	0	0	159	
Kaskazini Unguja	329	37	78	444	62	1	24	0	0	0	0	52	2	1	0	0	0	0	0	187	
Kusini Pemba	295	94	97	486	48	4	25	0	0	0	0	96	10	11	0	0	0	0	0	101	
Kusini Unguja	395	126	114	635	44	2	25	0	0	0	0	22	3	0	0	0	0	0	0	299	
Mjini Magharibi	1,568	448	104	2,120	151	0	0	0	0	0	0	63	18	2	0	11	0	0	0	1334	
Tanzania Zanzibar	2,860	733	434	4,027	323	7	97	0	0	0	0	295	36	22	0	11	0	0	0	2,080	
Tanzania	58,590	15,570	13,606	87,766	1,869	339	2,367	111	0	0	0	17,328	4,534	1,399	263	178	47	6	31	30,380	

NFA-Hakuna hatua zaidi; NOD - Hakuna kosa lililobainika; U - Mtuhumiwa hajapatikana

Mchoro Na. 4: Ushughulikiaji wa Kesi, Tanzania, Januari – Desemba, 2019



SURA YA TATU

USALAMA BARABARANI

3.0 Utangulizi

Pamoja na kukua kwa uchumi, maboresho ya miundombinu ya barabara na ongezeko kubwa la vyombo vya usafiri, hali ya usalama barabarani imezidi kuimarika kutokana na mikakati mbalimbali iliyowekwa na Kikosi cha Usalama Barabarani. Ili kukabiliana na ajali za barabarani, Jeshi la Polisi limeendelea kusimamia sheria kwa kufanya operesheni za mara kwa mara za kudhibiti makosa hatarishi, kushirikisha wadau mbalimbali katika kutoa elimu kwa makundi mbalimbali yanayotumia barabara, hususani kwenye vijiwe vya bodaboda, stendi za mabasi, pamoja na kutoa elimu kwenye shule za Msingi na Sekondari. Elimu imekuwa ikitolewa kupitia vyombo vya habari (TV na Radio) ambapo utii wa sheria bila shuruti umeongezeka kwa madereva na makundi mengine ya watumiaji wa barabara na kufanikiwa kupunguza matukio ya ajali, vifo na majeruhi kwa asilimia kubwa.

3.1 Makosa ya Usalama Barabarani katika Mikoa ya Kipolisi

Kwa kipindi cha Januari hadi Desemba 2019 kikosi cha Usalama barabarani kilifanikiwa kukamata makosa madogo ya usalama barabarani 2,311,538 ikilinganishwa na makosa 2,718,732 yaliyokamatwa kwa kipindi kama hicho kwa mwaka 2018. Takwimu zinaonesha ukamataji wa makosa umepungua kwa asilimia 15.0 Hii inatokana na utoaji wa elimu na usimamiaji wa sheria kuongezeka hivyo madereva wengi wamekuwa wakitii sheria ya Usalama barabarani bila shuruti. yakiwemo makosa hatarishi kama vile ulevi, mwendo kasi, uendeshaji wa hatari na ubovu wa magari.

Mikoa iliyoongoza kwa matukio madogo ya usalama barabarani mwaka, 2019 Tanzania Bara ni Kinondoni (221,147), Temeke (187,839), Ilala (186,317), Arusha (182,158) na Mwanza (134,010). Mikoa iliyokuwa na idadi ndogo ya matukio ya usalama barabarani ni Katavi (10,479), Simiyu (18,043), Tarime Rorya (20,660) na Mara (27,129). Kwa upande wa Tanzania Zanzibar mkoa wa Mjini Magharibi uliongoza kwa matukio madogo ya Usalama barabarani (8,172) na mikoa iliyokuwa na idadi ndogo ya matukio ilikuwa ni Kaskazini Pemba (2,011) na kusini Pemba (2,706).

Jedwali Na. 28: Idadi ya Matukio ya Usalama Barabarani kwa Mikoa ya Kipolisi, Tanzania, Januari hadi Desemba, 2019

Mkoa	Matukio	Matukio Madogo	Matukio ya Ajali	Ajali za Vifo	Ajali za Majeruhi	Ajali za Kawaida	Watu Waliokufa		Watu Waliojeruhiwa		Watuhumiwa	
							Me	Ke	Me	Ke	Me	Ke
Arusha	182,428	182,372	56	39	14	3	50	6	62	33	182,158	0
Ilala	186,439	185,950	489	39	247	203	32	8	287	129	186,317	0
Temeke	188,104	188,006	98	8	76	14	9	0	87	35	187,839	0
Kinondoni	221,231	220,534	697	41	269	387	39	13	414	175	221,147	0
Dodoma	102,403	102,342	61	39	18	4	41	13	50	23	102,346	0
Geita	35,747	35,668	79	59	18	2	51	16	49	25	35,676	0
Iringa	71,534	71,470	64	52	12	0	65	11	46	36	71,476	0
Kagera	59,153	59,114	39	28	6	5	36	6	42	12	59,115	0
Katavi	10,507	10,471	36	22	11	3	25	4	67	12	10,479	0
Kigoma	36,582	36,556	26	20	6	0	24	9	48	31	36,544	0
Kilimanjaro	62,881	62,791	90	68	21	1	69	14	70	24	62,801	0
Lindi	27,526	27,454	72	59	11	2	56	13	50	6	27,461	0
Mara	27,171	27,128	43	37	6	0	35	5	21	11	27,129	0
Manyara	40,913	40,887	26	21	5	0	29	2	20	4	40,878	0
Mbeya	81,037	80,989	48	32	15	1	34	4	56	23	80,995	0
Morogoro	100,526	100,451	75	64	10	1	70	20	56	23	100,454	0
Mtwara	34,718	34,686	32	23	8	1	29	3	28	3	34,681	0
Mwanza	134,091	134,001	90	72	15	3	61	20	62	36	134,010	0
Njombe	51,896	51,836	60	50	9	1	46	7	31	20	51,834	0
Pwani	120,693	120,631	62	44	13	5	44	10	40	24	120,645	0
Rufiji	25,004	24,966	38	31	7	0	34	8	17	7	24,958	0
Rukwa	36,438	36,417	21	18	3	0	13	9	9	0	36,405	0
Ruvuma	129,844	129,796	48	28	15	5	24	7	40	26	129,780	0
Shinyanga	55,227	55,155	72	32	39	1	27	11	67	27	55,188	0
Simiyu	18,076	18,050	26	20	6	0	19	2	8	9	18,043	0
Singida	57,160	57,114	46	26	15	5	27	5	37	11	57,129	0
Songwe	48,658	48,617	41	35	5	1	45	12	41	15	48,613	0
Tabora	33,884	33,839	45	30	12	3	30	8	33	15	33,831	0
Tanga	94,798	94,702	96	63	23	10	74	15	118	55	94,732	0
Tarime - Rorya	20,682	20,654	28	22	3	3	28	5	17	10	20,660	0
Wanamaji	0	0	0	0	0	0	0	0	0	0	0	0
Reli	0	0	0	0	0	0	0	0	0	0	0	0
Tazara	0	0	0	0	0	0	0	0	0	0	0	0
V/Ndege	0	0	0	0	0	0	0	0	0	0	0	0
Tanzania Bara	2,295,351	2,292,647	2,704	1,122	918	664	1,166	266	1,973	860	2,293,324	0
Kaskazini Pemba	1,676	1,655	21	8	11	2	8	1	58	15	2,011	0
Kaskazini Unguja	3,682	3,656	26	17	9	0	16	4	11	6	4,459	6
Kusini Pemba	2,047	2,034	13	8	4	1	6	2	11	1	2,706	8
Kusini Unguja	3,189	3,153	36	16	20	0	24	1	35	10	3,326	3
Mjini Magharibi	8,517	8,393	124	37	64	23	35	7	105	38	8,172	7
Tanzania Zanzibar	19,111	18,891	220	86	108	26	89	15	220	70	20,674	24
Tanzania	2,314,462	2,311,538	2,924	1,208	1,026	690	1,255	281	2,193	930	2,313,998	24

Chanzo: Jeshi la Polisi Tanzania

3.1.1 Hali na Mwelekeo wa Usalama Barabarani Nchini.

Ajali zinazotokana na vyombo vya usafiri husababisha vifo, majeruhi na uharibifu wa mali. Katika kipindi cha Januari hadi Desemba, 2019 matukio ya ajali za barabarani yalipungua kwa asilimia 26.7 ambapo matukio 2,924 yaliripotiwa nchi nzima ikilinganishwa na matukio 3,988 katika kipindi kama hicho mwaka 2018.

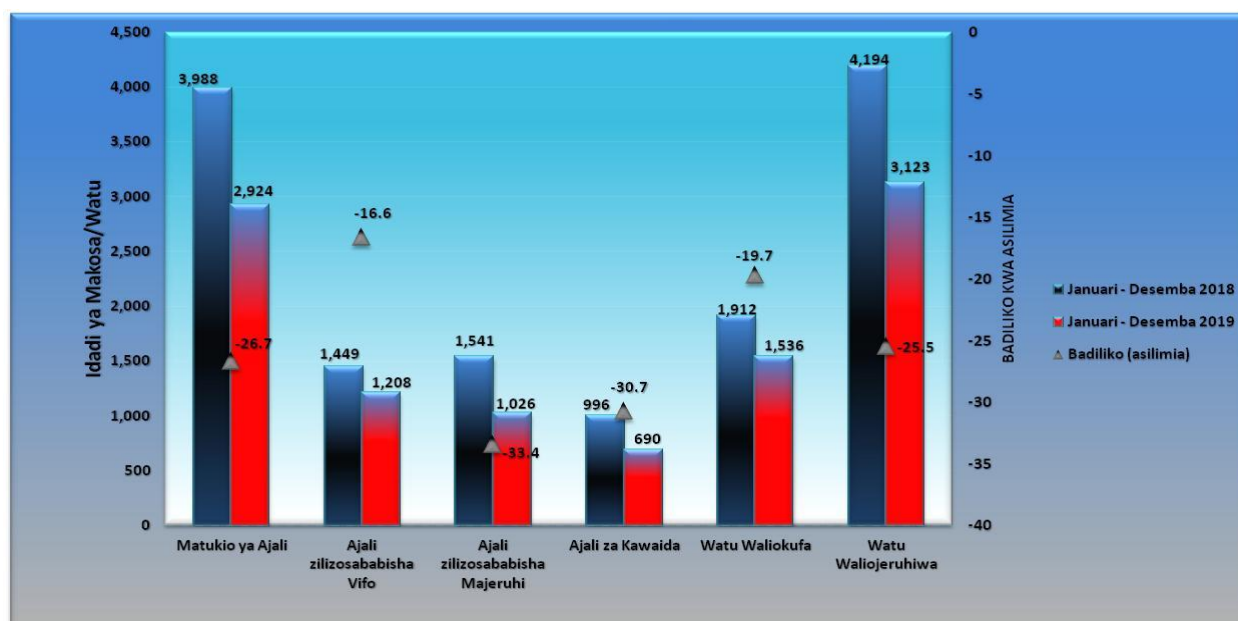
Katika matukio hayo, jumla ya ajali 1,208 zilizosababisha vifo ziliripotiwa katika kipindi cha mwaka 2019 ikilinganishwa na ajali 1,449 zilizoripotiwa katika kipindi cha mwaka 2018. Huu ni upungufu wa ajali 332 sawa na asilimia 22.9.

Katika matukio hayo ya ajali, jumla ya watu 1,536 walifariki katika kipindi cha Januari hadi Desemba, 2019 ikilinganishwa na watu 1,912 waliofariki katika kipindi kama hicho mwaka 2018. Huu ni upungufu wa vifo vya watu 376 sawa na asilimia 19.7. Pia watu waliojeruhiwa katika kipindi cha Januari hadi Desemba, 2019 ni 3,123 ikilinganishwa na watu 4,194 waliojeruhiwa katika kipindi kama hicho mwaka 2018 ambao ni upungufu wa majeruhi 1,071 sawa na asilimia 25.5 (Jedwali Na. 29 na Mchoro Na. 5).

Jedwali Na. 29: Idadi ya Ajali, Vifo, Majeruhi, Tanzania, Januari hadi Desemba, 2018 na 2019

Tukio	2018	2019	Tofauti	Badiliko (asilimia)
Matukio ya Ajali	3,988	2,924	-1,064	-26.7
Ajali zilizosababisha Vifo	1,449	1,208	-241	-16.6
Ajali zilizosababisha Majeruhi	1,541	1,026	-515	-33.4
Ajali za Kawaida	996	690	-306	-30.7
Watu Waliokufa	1,912	1,536	-376	-19.7
Watu Waliojeruhiwa	4,194	3,123	-1,071	-25.5

Mchoro Na. 5: Idadi ya Ajali, Vifo na Majeruhi, Tanzania, Januari hadi Desemba 2018 na 2019

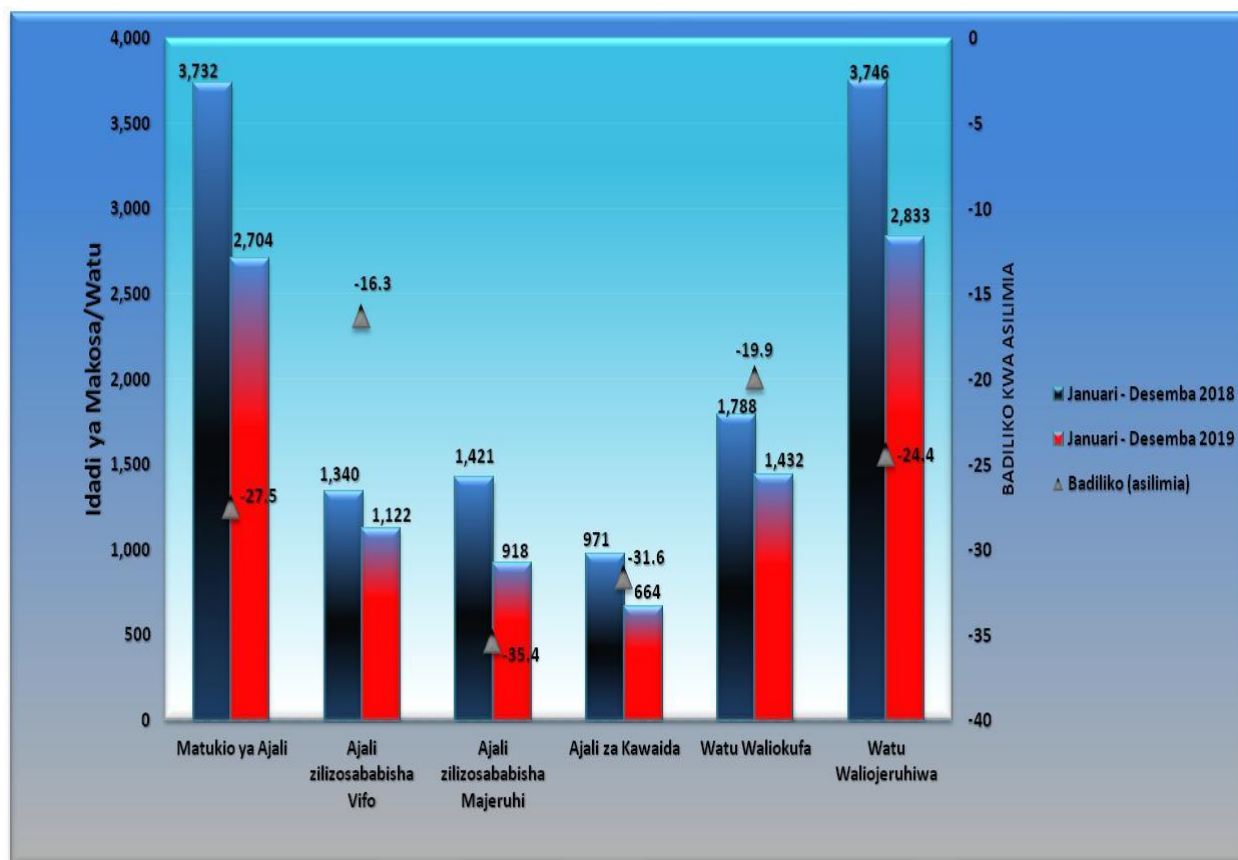


Matukio ya usalama barabarani yamechambuliwa kwa kutofautisha Tanzania Bara na Tanzania Zanzibar kama ilivyo katika Jedwali Na. 30 na 31 na Michoro Na. 6 na 7 ambayo inaonesha idadi ya matukio ya ajali, ajali zilizosababisha vifo, idadi ya watu waliokufa na majeruhi waliotokana na ajali hizo.

Jedwali Na. 30: Idadi ya Ajali, Vifo na Majeruhi, Tanzania Bara, Januari – Desemba, 2018 na 2019

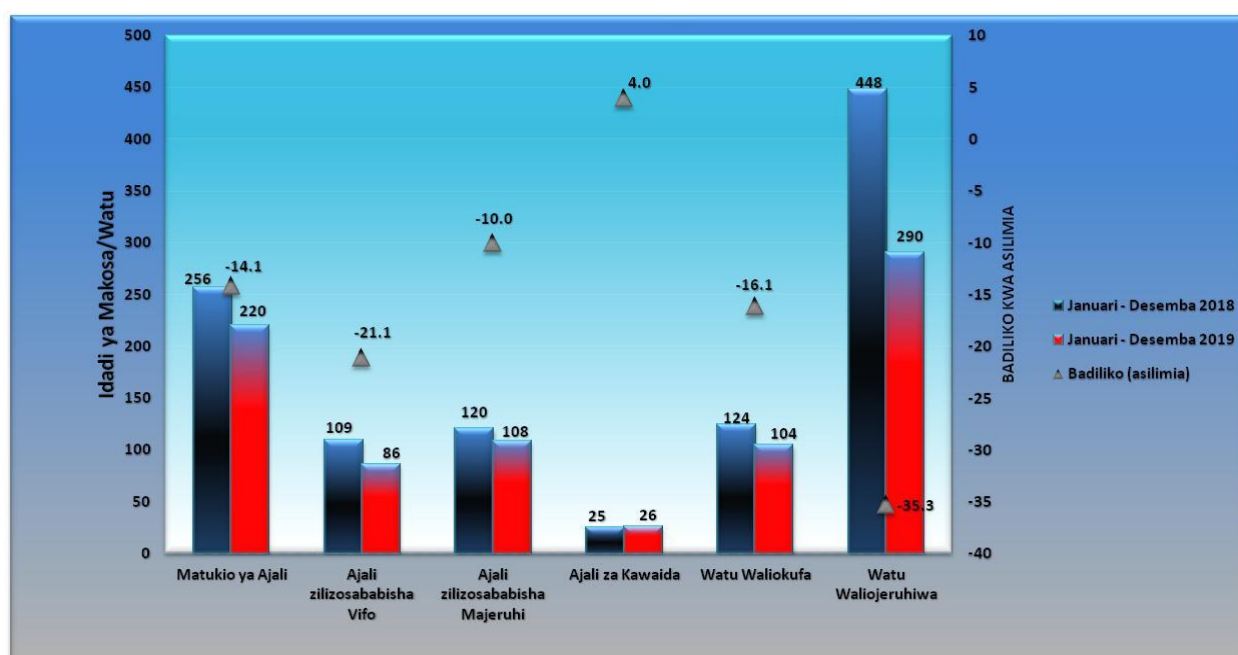
Tukio	2018	2019	Tofauti	Badiliko (asilimia)
Matukio ya Ajali	3,732	2,704	-1,028	-27.5
Ajali zilizosababisha Vifo	1,340	1,122	-218	-16.3
Ajali zilizosababisha Majeruhi	1,421	918	-503	-35.4
Ajali za Kawaida	971	664	-307	-31.6
Watu Waliokufa	1,788	1,432	-356	-19.9
Watu Waliojeruhiwa	3,746	2,833	-913	-24.4

Mchoro Na. 6: Idadi ya Ajali, Vifo na Majeruhi, Tanzania Bara, Januari – Desemba, 2018 na 2019



Jedwali Na. 31: Idadi ya Ajali, Vifo na Majeruhi, Tanzania Zanzibar, Januari – Desemba, 2018 na 2019

Tukio	2018	2019	Tofauti	Badiliko (asilimia)
Matukio ya Ajali	256	220	-36	-14.1
Ajali zilizosababisha Vifo	109	86	-23	-21.1
Ajali zilizosababisha Majeruhi	120	108	-12	-10.0
Ajali za Kawaida	25	26	1	4.0
Watu Waliokufa	124	104	-20	-16.1
Watu Waliojeruhiwa	448	290	-158	-35.3

Mchoro Na. 7: Idadi ya Ajali, Vifo na Majeruhi, Tanzania Zanzibar, Januari – Desemba, 2018 na 2019

3.2 Ajali za Pikipiki

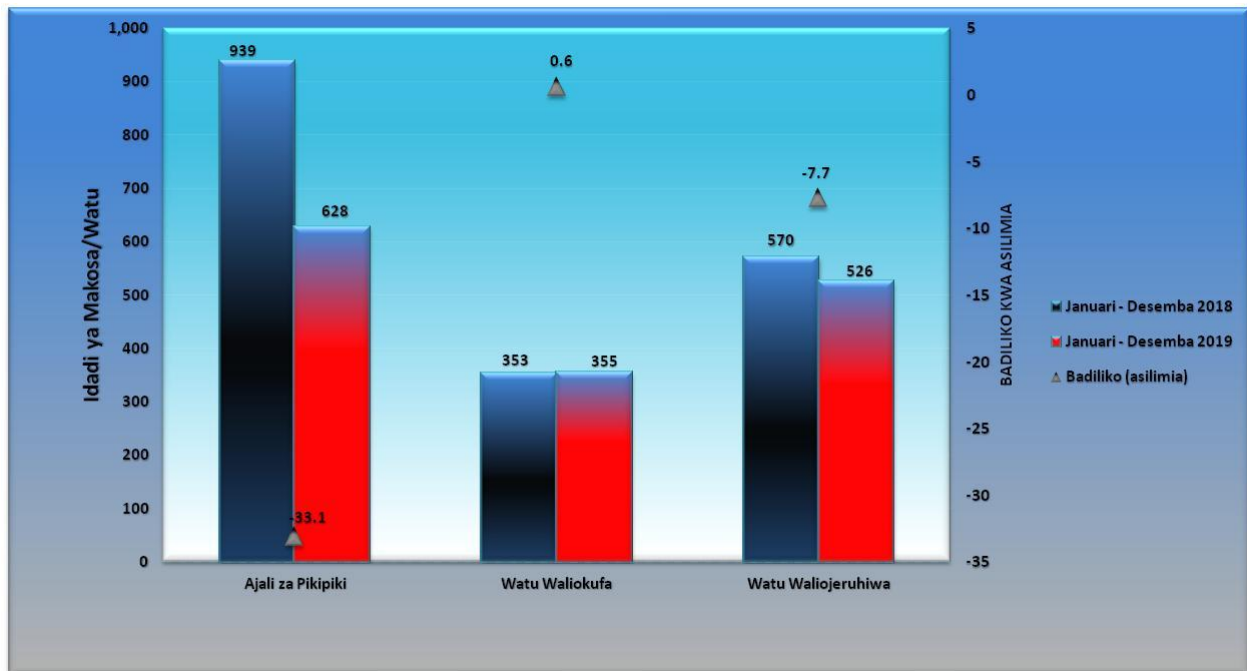
Kipindi cha Januari hadi Desemba, 2019 pikipiki ziliendelea kuwa chombo cha usafirishaji kilichokuwa kinatumiwa na wananchi katika shughuli mbalimbali kama njia rahisi zaidi ya usafirishaji wa abiria na mizigo mijini na vijijini. Licha ya nia njema ya Serikali ya kuwapunguzia wananchi adha ya usafiri, pikipiki zimekuwa mojawapo ya vyanzo vikubwa vya ajali za barabarani.

Katika kipindi cha Januari hadi Desemba, 2019 jumla ya matukio 280 ya ajali za pikipiki yaliripotiwa ikilinganishwa na matukio 939 katika kipindi kama hicho mwaka 2018. Huu ni upungufu wa matukio 659 sawa na asilimia 70.1 (Jedwali Na. 32 na Mchoro Na. 8).

Jedwali Na. 32: Idadi ya Ajali za Pikipiki, Vifo na Majeruhi, Tanzania, Januari – Desemba, 2018 na 2019

Tukio	2018	2019	Tofauti	Badiliko (asilimia)
Ajali za Pikipiki	939	628	-311	-33.1
Watu Waliokufa	353	355	2	0.6
Watu Waliojeruhiwa	570	526	-44	-7.7

Chanzo: Jeshi la Polisi Tanzania

Mchoro Na. 8: Idadi ya Ajali za Pikipiki, Vifo na Majeruhi, Tanzania, Januari – Desemba, 2018 na 2019

Jedwali Na. 33 na 34 yanaonesha matukio ya ajali za pikipiki, watu waliokufa na kujeruhiwa kwa Tanzania Bara na Tanzania Zanzibar katika kipindi cha Januari hadi Desemba, 2018 na 2019.

Jedwali Na. 33: Idadi ya Ajali za Pikipiki, Vifo na Majeruhi, Tanzania Bara, Januari – Desemba, 2018 na 2019

Tukio	2018	2019	Tofauti	Badiliko (asilimia)
Ajali za Pikipiki	876	549	-327	-37.3
Watu Waliokufa	313	312	-1	-0.3
Watu Waliojeruhiwa	531	454	-77	-14.5

Jedwali Na. 34: Idadi ya Ajali za Pikipiki, Vifo na Majeruhi, Tanzania Zanzibar, Januari – Desemba, 2018 na 2019

Tukio	2018	2019	Tofauti	Badiliko (asilimia)
Ajali za Pikipiki	63	79	16	25.4
Watu Waliokufa	40	43	3	7.5
Watu Waliojeruhiwa	39	72	33	84.6

Katika kipindi cha Januari hadi Desemba, 2019, mikoa ya kipolisi iliyoongoza kwa kuwa na ajali nyingi za pikipiki ni Kinondoni (118), Ilala (93), Mjini Magharibi (42), Mwanza (28) na Temeke (24) (Jedwali Na. 35).

Jedwali Na. 35: Idadi ya Matukio na Waathirika katika Usafiri wa Pikipiki kwa Mikoa ya Kipolisi, Tanzania, Januari – Desemba, 2019

Mkoa	Jumla ya Matukio	Matukio ya Ajali	Watu Waliokufa		Watu Waliojeruhiwa	
			Me	Ke	Me	Ke
Arusha	15	14	15	0	12	1
Ilala	133	93	6	0	82	22
Temeke	26	25	5	0	29	0
Kinondoni	150	118	12	0	79	20
Dodoma	14	9	9	0	5	0
Geita	11	9	9	0	11	0
Iringa	19	16	20	0	5	1
Kagera	15	8	7	0	5	0
Katavi	13	10	6	0	13	0
Kigoma	14	9	13	0	9	0
Kilimanjaro	36	23	24	1	14	0
Lindi	24	20	17	0	12	0
Mara	10	9	7	0	5	0
Manyara	7	4	1	0	3	0
Mbeya	20	10	9	0	8	0
Morogoro	13	8	10	2	5	1
Mtwara	13	10	6	0	6	2
Mwanza	38	28	28	1	14	0
Njombe	18	15	13	0	2	0
Pwani	11	10	8	2	7	0
Rufiji	14	9	7	1	7	0
Rukwa	9	8	6	0	2	0
Ruvuma	16	14	10	0	13	0
Shinyanga	24	13	9	0	15	1
Simiyu	7	4	3	1	3	2
Singida	6	3	2	0	6	0
Songwe	11	10	7	0	5	0
Tabora	16	10	12	0	12	0
Tanga	23	21	17	0	10	0
Tarime - Rorya	11	9	6	0	4	1
Wanamaji	0	0	0	0	0	0
Reli	0	0	0	0	0	0
TAZARA	0	0	0	0	0	0
Viwanja vya Ndege	0	0	0	0	0	0
Tanzania Bara	737	549	304	8	403	51
Kaskazini Pemba	931	14	1	2	14	2
Kaskazini Unguja	268	4	2	0	4	0
Kusini Pemba	576	6	2	3	2	0
Kusini Unguja	404	13	13	0	11	0
Mjini Magharibi	1,909	42	17	3	33	6
Tanzania Zanzibar	4,088	79	35	8	64	8
Tanzania	4,825	628	339	16	467	59

Chanzo: Jeshi la Polisi Tanzania

3.3 Vyanzo vya Ajali za Barabarani Tanzania Bara

Vyanzo vikuu vya ajali za barabarani vimegawanyika katika makundi matatu:

- i. Sababu za kibinadamu;
- ii. Ubovu wa vyombo vya usafiri; na
- iii. Sababu za kimazingira.

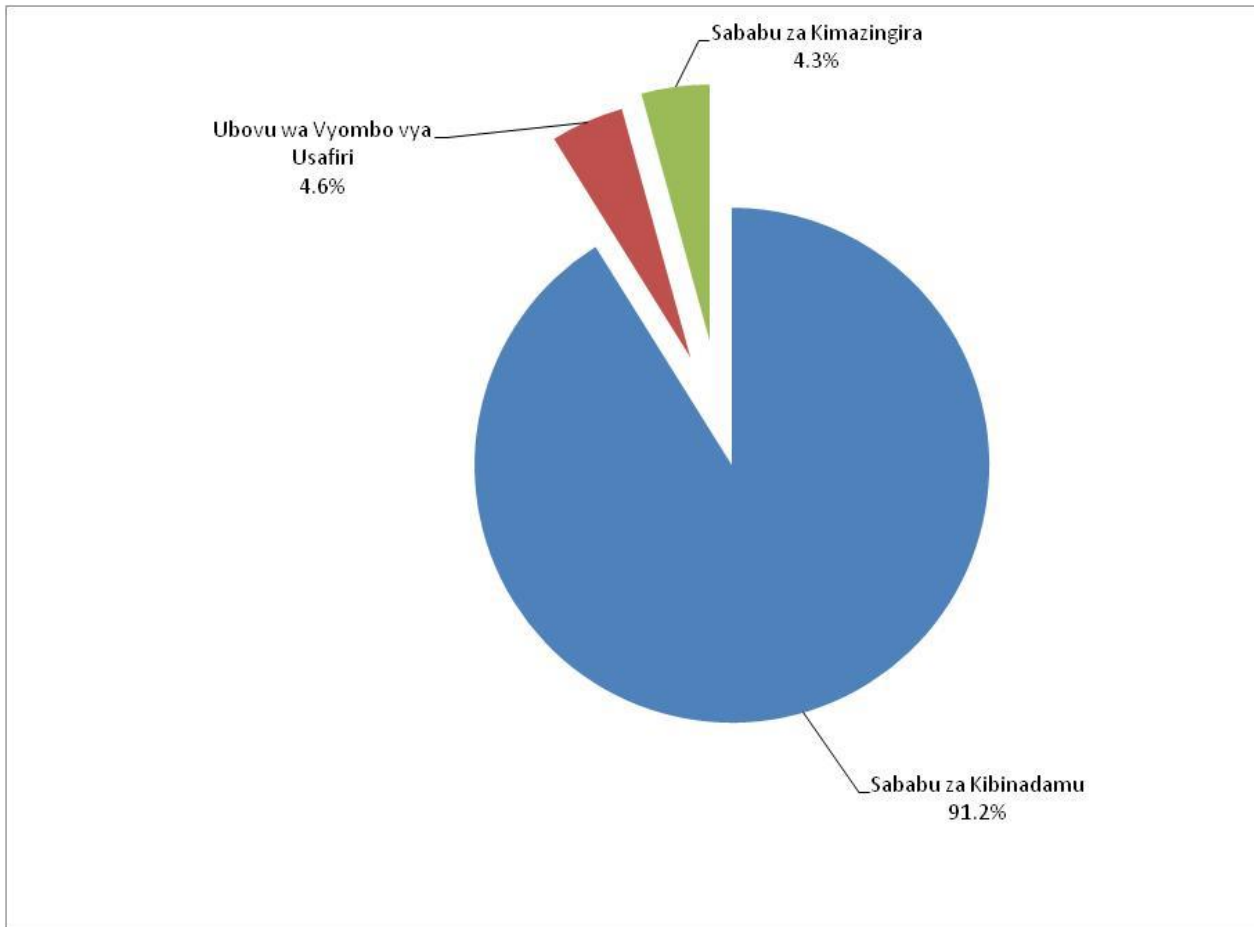
Jedwali Na. 36 linaonesha vyanzo mbalimbali vya ajali kulingana na makundi hayo. Jedwali linaonesha kwamba mwaka 2019 ajali nyingi zaidi zilizotokana na sababu za kibinadamu (ikijumuisha uzembe wa waendesha pikipiki) zilizochangia asilimia 91.2. Ubovu wa vyombo vya usafiri ulichangia asilimia 4.6 na sababu za kimazingira zilichangia asilimia 4.3.

Jedwali Na. 36: Idadi ya Ajali kwa Vyanzo Vyake, Tanzania Bara, Januari – Desemba, 2019

Vyanzo vya Ajali kwa Makundi	2016		2018		2019	
	Idadi	Asilimia	Idadi	Asilimia	Idadi	Asilimia
Sababu za Kibinadamu						
Uendeshaji wa hatari	618	11.1	496	13.3	344	12.7
Uzembe wa dereva	1,573	28.2	1046	28.0	816	30.2
Uzembe wa waendesha baiskeli	205	3.7	103	2.8	72	2.7
Uzembe wa waendesha pikipiki	1,142	20.5	725	19.4	492	18.2
Uzembe wa abiria	6	0.1	1	0.0	6	0.2
Mwendo kasi	509	9.1	364	9.8	288	10.7
Mifugo isiyochungwa	13	0.2	1	0.0	0	0.0
Kupita gari bila uangalifu	265	4.8	217	5.8	236	8.7
Uzembe wa watembea kwa miguu	388	7.0	259	6.9	162	6.0
Uzembe wa waendesha mikokoteni	7	0.1	7	0.2	3	0.1
Ulevi	93	1.7	61	1.6	46	1.7
Jumla	4,819	86.5	3,280	87.9	2,465	91.2
Ubovu wa Vyombo vya Usafiri						
Ubovu wa magari	381	6.8	197	5.3	105	3.9
Hitilafu za taa za magari barabarani	47	0.8	31	0.8	19	0.7
Jumla	428	7.7	228	6.1	124	4.6
Sababu za Kimazingira						
Moto	18	0.3	14	0.4	10	0.4
Vizuizi vya njia	118	2.1	120	3.2	32	1.2
Ubovu wa barabara	184	3.3	80	2.1	65	2.4
Vivuko vya reli	7	0.1	10	0.3	8	0.3
Jumla	327	5.9	224	6.0	115	4.3
Jumla Kuu	5,574	100	3,732	100	2,704	100

Chanzo: Jeshi la Polisi Tanzania

Mchoro Na. 9: Vyanzo vya Ajali za Barabarani, Tanzania Bara, Januari – Desemba, 2019



SURA YA NNE

MWELEKEO WA HALI YA UHALIFU

4.0 Utangulizi

Takwimu za hali ya uhalifu za kila kipindi husaidia kupima utendaji kazi wa Jeshi la Polisi Tanzania kwa kushirikiana na wadau katika kukabiliana na matukio ya uhalifu nchini. Mwelekeo wa hali ya uhalifu hutoa viashiria vinavyoweza kutumika katika kupanga, kusimamia, kufuatilia na kutathmini mipango na programu za muda mfupi, kati na mrefu ili kupambana na uhalifu nchini. Mwelekeo huo huweza pia kurahisisha kazi ya kupanga mipango na kubuni mikakati mipya ya kukabiliana na kupunguza matukio ya uhalifu nchini kwa kiwango kikubwa.

4.1 Mwelekeo wa Makosa ya Jinai

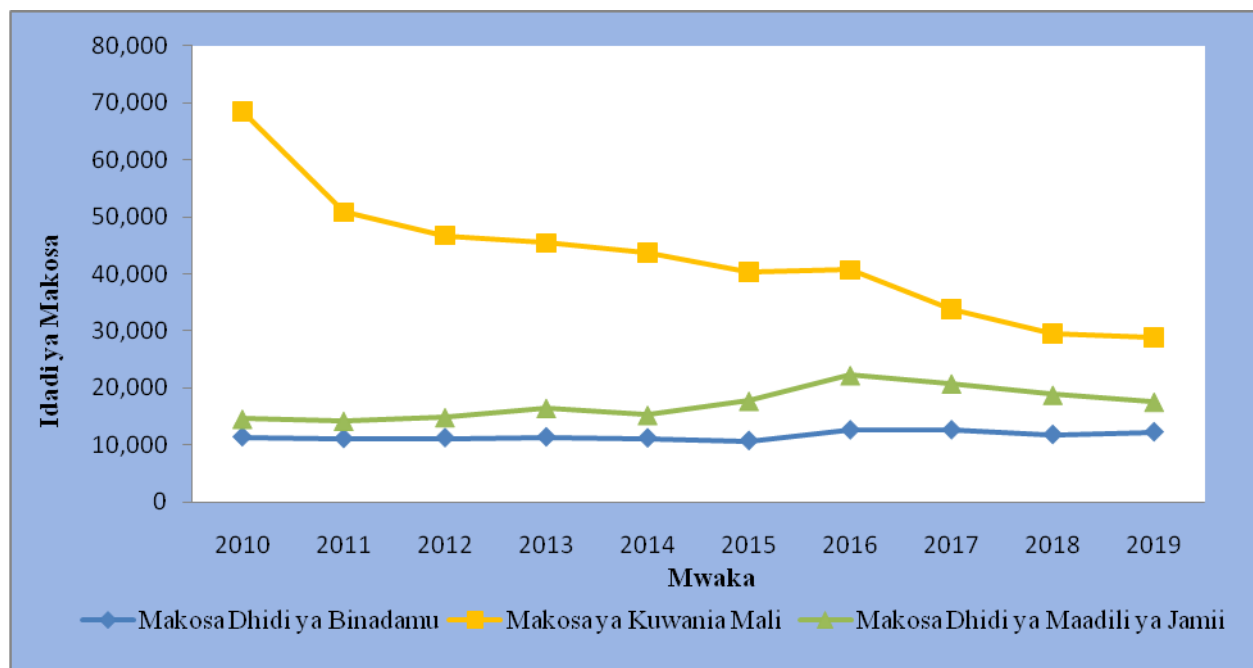
Jedwali Na.37 linaonesha mwelekeo wa makosa ya jinai katika kipindi cha kuanzia mwaka 2010 hadi 2019 (michoro Na. 10a,10b na 10c). Kwa kipindi cha miaka minne iliyopita, takwimu zinaonesha wastani wa makosa makubwa ya jinai kupungua kutoka matukio 75,487 mwaka 2016 hadi matukio 58,590 mwaka 2019.

Jedwali Na. 37: Idadi ya Makosa Makubwa na Madogo ya Jinai, Ajali Zilizosababisha Vifo, Vifo na Majeruhi, Tanzania, 2010- 2019

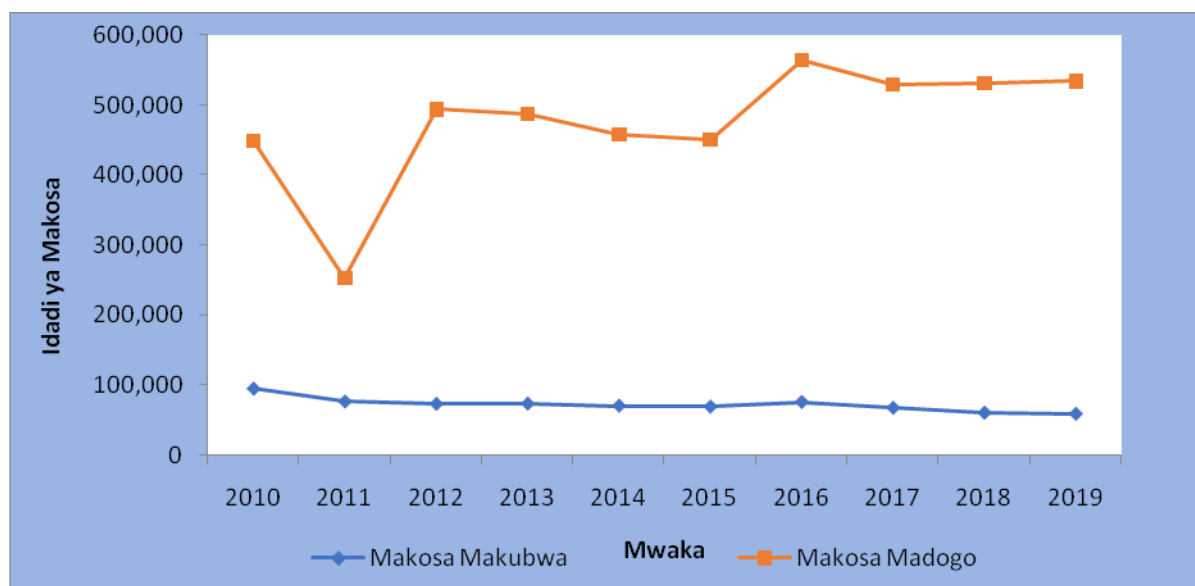
Aina ya Kosa	2010	2011	2012	2013	2014	2015	2016	2017	2018	2019
Jumla ya Makosa Makubwa ya Jinai	94,390	76,052	72,765	73,219	70,153	68,814	75,487	67,140	60,108	58,590
Makosa Dhidi ya Binadamu	11,364	11,049	11,206	11,335	11,166	10,698	12,567	12,578	11,759	12,223
Makosa ya Kuwania Mali	68,527	50,863	46,773	45,470	43,808	40,427	40,700	33,815	29,596	27,635
Makosa Dhidi ya Maadili ya Jamii	14,499	14,140	14,786	16,414	15,179	17,689	22,220	20,747	18,753	17,514
Jumla ya Makosa Madogo ya Jinai	448,968	253,354	493,937	487,232	458,422	450,389	563,787	529,393	531,695	534,281
Makosa Dhidi ya Binadamu	188,122	98,519	187,156	173,279	180,721	175,693	205,698	182,929	178,582	178,920
Makosa ya Kuwania Mali	176,611	104,455	215,070	226,011	182,024	181,104	235,804	225,598	227,623	234,663
Makosa Dhidi ya Maadili ya Jamii	84,235	50,380	91,711	87,942	95,677	93,592	122,285	120,866	125,490	120,698
Usalama Barabarani										
Matukio Madogo Usalama Barabarani	359,750	441,067	603,668	663,722	1,110,252	1,381,705	2,200,442	2,516,976	2,718,732	2,311,538
Matukio ya Ajali za Barabarani	24,926	24,078	23,604	24,480	15,420	8,777	10,297	6,022	3,988	2,924
Jumla Kuu (Makosa ya Jinai na Usalama Barabarani)	928,034	794,551	1,193,974	1,248,653	1,654,247	1,909,685	2,850,013	3,119,531	3,314,523	2,907,333
Ajali Zilizosababisha Vifo	3,159	3,269	3,429	3,545	3,106	2,909	2,840	2,254	1,449	1,208
Watu Waliokufa	3,687	4,013	4,062	4,091	3,857	3,574	3,381	2,705	1,912	1,536
Watu Waliojeruhiwa	22,064	20,917	20,037	21,536	15,259	9,993	9,549	6,169	4,194	3,123

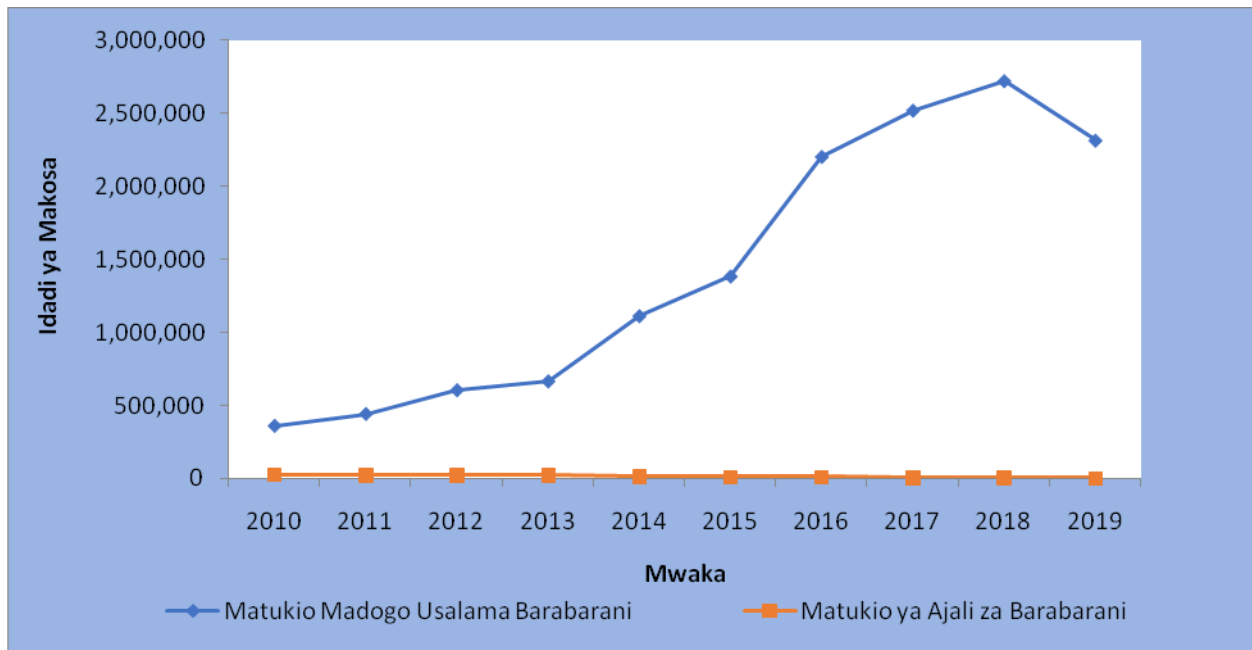
Chanzo: Jeshi la Polisi Tanzania

Mchoro Na. 10a: Makosa Makubwa ya Jinai kwa Aina, Tanzania, Januari – Desemba, 2010 – 2019



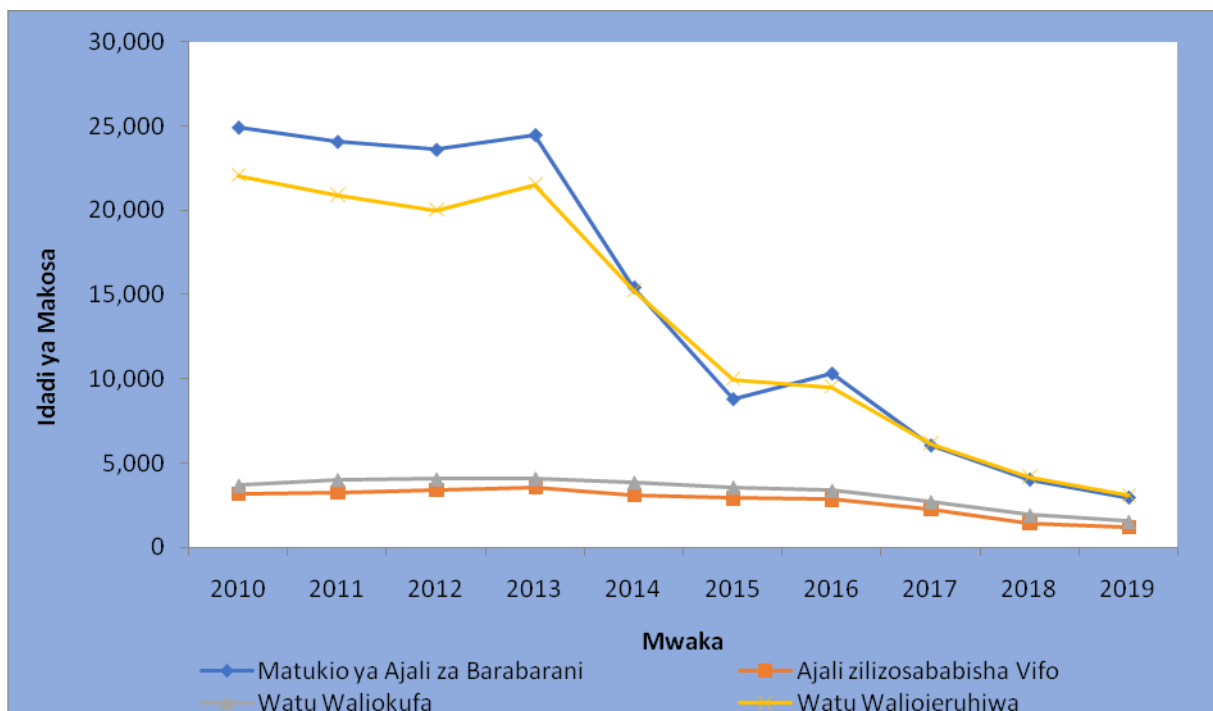
Mchoro Na. 10b: Makosa Makubwa na Madogo ya Jinai, Tanzania, Januari – Desemba, 2010 – 2019



Mchoro Na. 10c: Makosa ya Usalama Barabarani Makubwa na Madogo, Tanzania, 2010 – 2019

4.2 Mwelekeo wa Makosa ya Usalama Barabarani

Kwa upande wa usalama barabarani, Jedwali Na. 37 na Mchoro Na. 10d kwa kipindi cha miaka minne iliyoupana, takwimu zinaonesha wastani wa matukio makubwa ya usalama barabarani (ajali) kupungua kutoka matukio 10,297 mwaka 2016 hadi matukio 2,924 mwaka 2019. Hali kadhalika makosa madogo ya usalama barabarani yameongezeka kwa kipindi cha miaka minne kutoka 2,200,442 mwaka 2016 hadi makosa 2,311,538 mwaka 2019, sawa na ongezeko la makosa 111,096.

Mchoro Na. 10d: Matukio ya Ajali za Barabarani, Tanzania, 2010 – 2019

SURA YA TANO

OFISI YA TAIFA YA MASHTAKA

5.0 Utangulizi

Tanganyika ilipata uhuru mwaka 1961 na ofisi ya Mkurugenzi wa Mashtaka ilipewa mamlaka ya kuendesha kesi zote za jinai nchini. Baada ya marekebisho ya katiba ya nchi ya mwaka 1962, jina la Mkurugenzi wa Mashtaka liliondolewa katika Katiba, hivyo kazi zake na majukumu yake yaliingizwa katika sheria ya mwenendo wa Makosa ya Jinai "Code Cap 20" na baadaye katika Sheria ya Mwenendo wa Makosa ya Jinai ya 1985.

Kutokana na mabadiliko hayo ofisi ya Mkurugenzi wa Mashtaka ilikasimu majukumu yake ya kuendesha kesi za jinai nchini kwa Jeshi la polisi ambalo kwa wakati huo lilikuwa nchi nzima. Hivyo ofisi ya Mkurugenzi wa Mashtaka iliendelea kubaki na majukumu ya kutoa maelekezo na kuendesha kesi Mahakama kuu ya Tanzania na Mahakama ya Rufaa.

Kutokana na nyakati na mahitaji, ilionekana kuwa kuna haja ya kufanya mabadiliko ya utaratibu wa usimamizi wa mashtaka. Ili kukidhi matakwa ya kisheria na kuhakikisha haki inatendeka na kuonekana. Februari, 2018 Gazeti la serikali (GN) Na.49. Kupitia Ofisi ya Mwanasheria Mkuu wa Serikali ilianzisha ofisi ya Taifa ya Mashataka ambayo inajitegemea kwenye Muundo, utawala, kuratibu shuguli za upelelezi na kusimamia uendeshaji wa mashtaka.

Kutokana na mabadiliko hayo; pia iliundwa Sheria ya Huduma ya Taifa ya Mashitaka Na 27/2008 (NPSA), kifungu cha 4(1) ambacho kimefanyiwa marejeo/mapitio na sheria ndogo (Miscellaneous Amendment) (Na.2) Act 2018 cha sheria kimeelezea uanzishwaji wa huduma ya Taifa ya mashitaka (NPS) na mamlaka ya kazi ya kitaifa kwa ajili ya kesi za jinai na uchunguzi wa makosa ya jinai chini ya maelekezo ya jumla ya DPP.

Kutokana na kutenganisha kwa shughuli za upelelezi na uendeshaji wa mashitaka, ambapo Jeshi la Polisi limepewa jukumu la upelelezi na shughuli zote za uendeshaji mashitaka zinafanyika chini ya ofisi ya Mkurugenzi wa Mashtaka (DPP). hali hii imeongeza ufanisi.

5.1 Majalada Yaliyopokelewa na Kufanyiwa Kazi

Takwimu zinaonyesha kuwa katika kipindi cha Januari hadi Desemba 2019, ofisi ya Taifa ya Mashtaka ilipokea jumla ya kesi 29,091 kutoka Jeshi la Polisi idara ya upelelezi na taasisi nyingine za uchunguzi, Baada ya kuzipitia kwa kina zilizokidhi haja ya kisheria na kuandaliwa hati ya mashtaka ni 18,505 ambapo kesi 1,881 zilifungwa kwa kukosa ushahidi wa kutosha na kesi 5,418 zilirudishwa polisi kwa ajili ya upelelezi wa kina, kesi ambazo bado zinafanyiwa kazi ni 3,291 (Jedwali Na. 38).

Jedwali Na. 38: Majalada yaliyopokelewa na kushughulikiwa kutoka vyombo chunguzi, Tanzania, 2019

Kutoka	Yaliyopokelewa	Yaliyoandaliwa Mashtaka	Yaliyofungwa	Yaliyorudishwa kwa Upelelezi	Yanayoendelea kufanyiwa kazi
TAKUKURU	554	57	2	107	388
Polisi-Makao Makuu					
Upelelezi	107	59	10	30	8
Polisi-Mkoani	27,697	17783	1831	5263	2820
Mamlaka-Dawa za					
Kulevya	131	98	26	2	5
Idara ya Uhamiaji	341	313	9	9	10
Taasisi Nyingine	261	191	3	7	60
Jumla	29,091	18,501	1,881	5,418	3,291

Chanzo: Ofisi ya Taifa ya Mashtaka

5.2 Uendeshaji wa Kesi za Jinai

Pamoja na kesi hizo, Ofisi ya Taifa ya Mashtaka kwa mwaka 2019 ilifungua mashataka mbalimbali yakiwemo ; Uhujumu Uchumi, Mauaji, Usalama Barabarani, Jinai za watoto na jinai nyingine jumla ni 23,574, ambapo kesi 9,562 zilikamilika na kesi 14,012 bado zinaendelea mahakamani kwa hatua mbalimbali za usikilizwaji (Jedwali Na. 39).

Jedwali Na. 39: Kesi zilizoendeshwa katika Mahakama za Wilaya na Hakim Mkazi, Tanzania, 2019

Aina ya kesi	Zilizoendeshwa	Zilizokamilika	Zinazoendelea
Uhujumu Uchumi	1,367	246	1,121
Mauaji (PI)	2,253	395	1,858
Usalama Barabani	3,551	2,527	1,024
Jinai za Watoto	673	268	405
Jinai Nyingine	15,730	6,126	9,604
Jumla	23,574	9,562	14,012

Chanzo: Ofisi ya Taifa ya Mashtaka

5.3 Ukamilishaji wa Kesi za Jinai

Katika kipindi cha Januari hadi Desemba 2019, jumla ya kesi 8,864 zilifanyiwa kazi. Ambapo watuhumiwa 16,416 walitiwa hatiani, kesi 2,005 ziliondolewa na waendesha mashtaka chini ya kifungu 98(a) cha sheria ya mwenendo wa makosa ya Jinai, kesi 4,591 zilifutwa na mahakama chini ya kifungu 225(5), Watuhumiwa 2,311 waliachiwa huru, Kesi 1,270 ziliondolewa na mawakili wa serikali chini ya kifungu 91(1) cha sheria ya mwenendo wa makosa ya jinai na kesi 960 zilikamilishwa tayari kwenda Mahakama kuu, Kesi 4 zilizofutwa chini ya kifungu 222 na 226 cha sheria ya mwenendo wa makosa ya jinai na Kesi 34 zilizofutwa chini ya kifungu 224A cha sheria ya mwenendo wa makosa ya jinai.

Jedwali Na. 40: Jinsi kesi zilivyokamilika katika mahakama za Wilaya na Hakim Mkazi, Tanzania, 2019

Aina ya kesi	Watumia kutiwa hatiani	Kesi zilizoondolewa na Waendesha Mashtaka chini ya k/f 98 (a) CPA	Kesi zilizofutwa na Mahakama chini ya k/f 225 (5) CPA	Watumia kuachiwa huru	Kesi zilizoondolewa na Mawakili wa Serikali chini ya k/f 91(1) CPA	Kesi zilizokamilishwa kwenda Mahakama Kuu	Kesi zilizofutwa chini ya K/F 222 & 226 CPA	Kesi ambazo washtakiwa wamefariki K/F 224A CPA
Nyara za Serikali	135	35	27	13	29	27	0	1
Kesi za Maliasili nyinginezo	205	2	28	15	4	0	0	0
Madini	38	4	2	4	4	2	0	0
Madawa ya Kulevya	343	37	272	66	46	25	0	0
Makosa ya Udanganyifu	71	6	40	27	10	10	0	1
Utakatishaji Fedha	12	1	0	1	8	1	0	0
Unyanganyi wa Kutumia Silaha	64	30	127	73	21	3	0	0
Kubaka	320	112	405	163	30	11	2	0
Makosa ya Rushwa	12	0	0	0	1	16	0	0
Mauaji (PI)	71	4	2	3	239	472	0	7
Usalama Barabani	5182	89	143	86	19	5	0	0
Jinai za Watoto	420	44	117	73	23	8	0	0
Jinai Nyingine	3,922	1,083	2,014	996	362	19	0	8
Uhujumu Uchumi	5,624	558	1,414	791	474	361	2	17
Jumla	16,419	2,005	4,591	2,311	1,270	960	4	34

Chanzo: Ofisi ya Taifa ya Mashtaka

5.3.1 Mahakama kuu

Katika ngazi ya Mahakama kuu, Ofisi ya taifa ya Mashtaka ilishughulikia jumla ya kesi na maombi 3,605 katika ngazi ya Mahakama kuu, Maombi na kesi 925 zilikamilika na zinazoendelea kuendeshwa mahakama kuu ni 2,975 (Jedwali Na. 41)

Jedwali Na. 41: Idadi ya Kesi Zilivyoshughulikiwa Mahakama Kuu kwa Aina na, Tanzania, 2019

Aina ya kesi	Idadi ya Kesi		
	Zilizoendeshwa	Zilizokamilika	Zinazoendelea
Dawa za kulevya	56	10	47
Nyara za serikali	47	16	28
Utakatishaji Fedha	0	0	0
Makosa ya Rushwa yenye vibali vya Mkurugenzi wa Mashtaka	1	0	1
Mauaji ya kukusudia	2566	546	2260
Mauaji yasiyo ya kukusudia	633	320	365
Mengineyo	302	33	274
Jumla	3,605	925	2,975

Chanzo: Ofisi ya Taifa ya Mashtaka

SURA YA SITA

TAARIFA YA WAFUNGWA WALIOACHILIWA KWA MSAMAHA WA RAIS

6.0 Utangulizi

Jeshi la Magereza Tanzania Bara lilianzishwa kwa mujibu wa sheria Na. 34 ya Mwaka 1967 kama ilivyofanyiwa marejeo mwaka 2002. Pia zipo sheria na Kanuni nyingine za uendeshaji wa Jeshi la Magereza za Mwaka 1968 na marekebisha yake. Jeshi la Magereza lina jukumu la kuwapokea na kuwahifadhi wahalifu wa aina zote wanaoletwa gereza kwa mujibu wa Sheria. Pia, kuandaa programu mbalimbali zenye lengo wa kuwarekebisha wahalifu ili watokapo gereza wawe raia wema.

6.1 Wafungwa Waliopokelewa Gereza kutoka Mahakamani kwa Mikoa na Makosa

Hadi kufikia mwishoni mwa mwaka 2019 jumla ya wafungwa 28,022 walipokelewa magerezani wakitokea mahakamani, kati yao wanaume walikuwa 25,528 sawa na asilimia 91.0, wanawake 1,935 sawa asilimia 7.0 na vijana 559 sawa na asilimia 2.0. Mikoa iliyoongoza kuwa na wafungwa wengi waliopokelewa magerezani ni Kagera 2,744 sawa na asilimia 9.8, Dar es Salaam 2,122 sawa na asilimia 7.6 na Mwanza 1,941 sawa na asilimia 6.9. Mikoa iliyokuwa na wafungwa wachache waliopokelewa magerezani ni Simiyu (267), Katavi (317), Lindi (474) na Rukwa (475). (Jedwali Na.42.)

Jedwali Na. 42: Idadi ya Wafungwa Waliopokelewa Gereza wakitokea Mahakamani kwa Mkoa, Tanzania Bara, 2019

Mkoa	Wafungwa			
	watu wazima		Vijana	Jumla
	Me	Ke		
Arusha	960	60	0	1,020
Dar es Salaam	1,755	302	65	2,122
Dodoma	1,542	312	12	1,866
Iringa	593	44	0	637
Kagera	2,592	152	0	2,744
Kigoma	816	60	0	876
Kilimanjaro	756	72	0	828
Katavi	298	14	5	317
Simiyu	243	18	6	267
Njombe	527	40	0	567
Songwe	1,110	67	10	1,187
Geita	829	39	87	955
Lindi	456	18	0	474
Manyara	816	96	0	912
Mara	1,452	72	24	1,548
Mbeya	1,799	82	15	1,896
Morogoro	1,104	96	136	1,336
Mtwara	852	24	0	876
Mwanza	1,685	79	177	1,941
Pwani	852	34	0	886
Ruvuma	564	36	0	600
Rukwa	446	22	7	475
Singida	660	72	0	732
Shinyanga	200	16	5	221
Tabora	1,025	60	0	1,085
Tanga	1,596	48	10	1,654
Jumla	25,528	1,935	559	28,022

Chanzo: Jeshi la Magereza, Tanzania Bara

Makosa yaliyoongoza kuwa na wafungwa wengi waliopokelewa magerezani ni wizi 8,590 sawa na asilimia 30.7, kuvunja na kuiba 2,780 sawa na asilimia 10.0 na kujeruhi 2,145 sawa na asilimia 7.7. Makosa yaliyokuwa na wafungwa wachache waliopokelewa magerezani ni mauaji (14), kuchoma nyumba moto (316) na kupatikana na silaha/risasi (527). (Jedwali Na. 43).

Jedwali Na. 43: Idadi ya wafungwa waliofugwa kwa Aina ya Kosa, Tanzania Bara, 2019

Aina ya kosa	Wafungwa			Jumla
	Me	Ke	Vi	
Mauaji	14	0	0	14
Kuua bila kukusudia	525	54	6	585
Kujaribu kuua	693	4	1	698
Unyang'anyi	1,236	48	12	1,296
Wizi	7,985	472	133	8,590
Kuvunja na kuiba	2,585	126	69	2,780
Kupatikana na dawa za kulevya	745	18	16	779
Kupatikana na nyara za Serikali	632	27	25	684
Makosa ya kujamiiana	962	14	51	1,027
Kupatikana na silaha/risasi	526	1	0	527
Kujeruhi	1,852	227	66	2,145
Kuchoma nyumba moto	272	40	4	316
Rushwa	718	49	12	779
Kupatikana na pombe haramu ya moshi (gongo)	640	80	15	735
Uzembe na uzururaji	859	14	17	890
Makosa mengineyo	5,284	761	132	6,177
Jumla	25,528	1,935	559	28,022

Chanzo: Jeshi la Magereza Tanzania Bara

6.2 Wafungwa Walionufaika na Msamaha na Aina ya Makosa

Katiba ya Jamhuri ya Muungano wa Tanzania, Ibara ya 45(1)(a-d) inampa Rais mamlaka ya kumsamehe mfungwa kwa amri au bila sababu, makosa au madai yote yanayohusu Serikali ya Jamhuri ya Muungano wa Tanzania. Msamaha huo hutolewa kila mwaka kwa wafungwa ambao wataonekana kuwa na sifa.

Sifa zinazopewa kipaumbele kwa wafungwa kupata msamaha ni zifuatazo: -

- Wafungwa wote ambao baada ya punguzo la kawaida la moja ya tatu (1/3) linalotolewa chini ya Kifungu 49(1) cha Sheria ya Magereza Sura ya 58, watakuwa wametumikia nusu (½) ya vifungo vyao vilivyobaki, isipokuwa wafungwa walioorodheshwa katika Ibara ya 2(i – xxi);
- Wafungwa wagonjwa wenye magonjwa kama UKIMWI, kifua kikuu na saratani;
- Wafungwa wazee wenye umri wa miaka sabini (70) au zaidi;
- Wafungwa wa kike walioingia na mimba gereza, pamoja na wale walioingia na watoto wanaonyonya na wasionyonya; na
- Wafungwa wenye ulemavu wa mwili na akili.

Katika kuadhimisha Miaka 56 ya Uhuru tarehe 09 Desemba 2019 Mheshimiwa Rais wa Jamhuri ya Muungano wa Tanzania kwa kutumia madaraka aliyopewa chini ya Ibara ya 45(1)(d) ya Katiba ya

Jamhuri ya Muungano wa Tanzania alitoa msamaha kwa wafungwa 5,533 waliokuwepo magerezani. Kati yao wanaume walikuwa 5,367 sawa na asilimia 97.0 na wanawake walikuwa 166 sawa na asilimia 3.0

Makosa yaliyoongoza kuwa na idadi kubwa ya wafungwa walioachiwa huru ni wizi 1,533 sawa na asilimia 28.0, kuvunja na kuiba na kujeruhi 543 kila moja sawa na asilimia 10.0 na kuua bila kukusudia 191 sawa na asilimia 3.5. Makosa yaliyokuwa na idadi ndogo ya wafungwa walioachiliwa huru ni rushwa mmoja (01), kupatikana na pombe haramu ya moshi (Gongo) sita (06), na kuchoma nyumba moto kumi (10).

Mikoa iliyoongoza kuwa na wafungwa wengi walioachiwa huru ni Kagera 716 sawa na asilimia 13.0, Dodoma 385 sawa na asilimia 7.0 na Morogoro 365 sawa na asilimia 7.0. Mikoa iliyokuwa na wafungwa wachache walioachiliwa huru ni Njombe 70 sawa na asilimia 1.3, Shinyanga na Katavi 74 kila mmoja sawa na asilimia 1.3 na Songwe 96 sawa na asilimia 1.7, (Jedwali Na. 44).

Jedwali Na. 44: Idadi ya Wafungwa Walioachiwa Huru kwa Aina ya Kosa na Mkoa , Tanzania Bara, 2017

Mkoa	Aina ya kosa																	
	Mauaji	Mauaji (adhabu ya kifo kuwa kifungo)	Kuua bila kukusudia	Kujaribu kuua	Unyang'anyi	Wizi	Kuvunja na kuiba	Kupatikana na dawa za kulevya	Kupatikana na nyara za Serikali	Makosa ya kujamiiana	Kupatikana na silaha/risasi	Kujeruhi	Kuchoma nyumba moto	Rushwa	Kupatikana na pombe haramu ya moshi (mwanza)	Uzembe na uzururaji	Makosa mengineyo	Jumla
Arusha	0	0	10	1	3	80	18	3	0	4	0	22	0	0	0	0	67	208
Dar es Salaam	0	0	9	1	10	106	34	2	4	7	0	35	0	0	0	1	84	293
Dodoma	0	0	15	3	1	86	39	4	0	6	0	49	0	1	0	0	181	385
Geita	0	0	8	0	1	45	26	0	1	0	0	33	0	0	0	0	116	230
Iringa	0	0	4	1	2	28	14	2	0	0	0	25	0	0	0	0	34	110
Kagera	0	0	12	3	24	88	35	26	1	0	3	28	1	0	0	16	479	716
Katavi	0	0	5	0	0	26	12	7	0	0	0	0	0	0	0	0	24	74
Kigoma	0	0	6	0	6	46	16	1	0	1	0	23	0	0	0	0	153	252
Kilimanjaro	0	0	6	2	0	55	35	0	0	0	0	36	0	0	0	0	125	259
Lindi	0	0	4	0	3	25	12	1	0	2	1	13	0	0	0	0	68	129
Manyara	0	0	5	0	7	46	36	1	0	0	0	26	0	0	1	0	86	208
Mara	0	0	16	1	28	62	26	0	0	0	0	38	0	0	0	0	89	260
Mbeya	0	0	11	0	1	81	40	10	0	6	3	6	1	0	1	1	98	259
Morogoro	0	0	19	1	6	140	3	11	3	4	2	31	1	0	2	2	140	365
Mtwara	0	0	0	0	1	44	9	0	0	0	0	12	2	0	0	0	37	105
Mwanza	0	0	10	4	15	61	18	5	0	9	1	29	0	0	0	0	38	190
Njombe	0	0	4	0	0	14	14	2	0	4	1	3	0	0	0	0	28	70
Pwani	0	0	0	0	1	45	9	1	0	0	2	12	1	0	0	0	57	128
Rukwa	0	0	16	1	3	69	30	8	0	6	1	16	1	0	2	0	61	214
Ruvuma	0	0	5	0	3	78	24	7	0	2	1	14	0	0	0	0	47	181
Shinyanga	0	0	1	1	1	25	0	2	0	0	1	8	1	0	0	0	34	74
Simiyu	0	0	7	0	1	55	9	3	1	0	2	16	1	0	0	0	41	136
Singida	0	0	3	0	1	24	26	3	0	1	0	22	1	0	0	0	58	139
Songwe	0	0	4	0	0	40	18	6	3	0	1	11	0	0	0	1	12	96
Tabora	0	0	6	1	6	68	24	2	0	0	0	15	0	0	0	0	85	207
Tanga	0	0	5	1	1	96	21	8	0	5	0	25	0	0	0	0	83	245
Jumla	0	0	191	21	125	1,533	548	115	13	57	19	548	10	1	6	21	2,325	5,533

Chanzo: Jeshi la Magereza Tanzania Bara

SURA YA SABA

UHUSIANO KATI YA UHALIFU NA VIGezo VYA KIJAMII NA KIUCHUMI

7.0 Utangulizi

Sura hii inaangalia uhusiano uliopo baina ya makosa mbalimbali na vigezo vya kijamii, kiuchumi na utandawazi ambavyo vimekuwa vikipelekea kuongezeka kwa idadi ya uhalifu nchini kwa kipindi cha Januari hadi Desemba, 2019. Baadhi ya vigezo hivyo ni kama vile idadi ya watu, eneo la ardhi na idadi ya askari. Tafiti mbalimbali zilizofanyika zinaonesha kuwa, kuna uhusiano mkubwa kati ya uhalifu na hali ya maisha ya watu pamoja na mazingira. Matokeo ya tafiti hizo yameliwezesha Jeshi la Polisi kubaini mbinu mbalimbali pamoja na kuweka mikakati madhubuti ya kupambana na kukomesha hali ya uhalifu nchini.

7.1 Uhusiano wa Uhalifu na Masuala ya Kijamii na Kiuchumi

Upo uhusiano wa karibu kati ya makosa yanayotendeka na idadi ya watu nchini, uhusiano huu kwa kawaida ni chanya, hii ina maanisha kuwa, mikoa yenye idadi kubwa ya watu ina idadi kubwa ya makosa tofauti na mikoa yenye watu wachache. Kutokana na matokeo ya Sensa ya Watu na Makazi, 2012 katika Mkoa wa Dar es Salaam, makisio ya idadi ya watu kwa mwaka 2019 ni 5,275,315 na makosa ya jinai yaliyoripotiwa ni 150,552, Mwanza (watu 3,676,300, makosa 47,206), Morogoro (watu 2,662,468, makosa 27,049) na Mbeya (watu 2,136,614, makosa 24,274), (Jedwali Na. 45).

Kwa upande mwingine, idadi ya askari inapokuwa kubwa inasaidia kuwepo kwa amani na utulivu ambao utawezesha watu kutumia muda wao vizuri katika shughuli za uzalishaji mali na ufanyaji wa biashara ili kuongeza kipato cha mtu mmoja mmoja na jamii kwa ujumla. Hii itasaidia kupunguza kasi ya umaskini na kuleta maendeleo kwa Taifa.

Upo uhusiano kati ya umaskini na ongezeko la uhalifu, umaskini unapoongezeka hupelekea kuongezeka kwa uhalifu hii inatokana na kukosekana kwa kipato na kusababisha kuwepo kwa ongezeko la matukio ya uhalifu kwani watu hutumia njia zisizo halali ili kujipatia kipato.

7.2 Uhusiano wa Makosa ya Jinai na Idadi ya Watu, Eneo la Ardhi na Jeshi la Polisi

7.2.1 Uwiano wa Askari na Idadi ya Watu

Idadi ya watu wanao hudumiwa na askari Polisi mmoja inaonyeshwa na uwiano wa idadi ya askari na idadi ya watu. Kulingana na matokeo ya Sensa ya Watu na Makazi Tanzania kwa mwaka 2012, makisio ya idadi ya watu kwa mwaka 2019 ni 55,890,747 ambapo idadi ya askari polisi nchi nzima kwa mwaka 2019 ilikuwa 45,506. Kwa hiyo, askari mmoja anahudumia watu 1:1,228. Kulingana na viwango vya kimataifa, askari mmoja anatakiwa kuhudumia si zaidi ya watu 450 (UN - ISCCJ 2011 Report¹). Hii ina maana kuwa askari polisi wa Tanzania ana mzigo mkubwa zaidi ya mara mbili ya

¹UN - United Nations report on International Statistics on Crime and Criminal Justice.

ule uliopendekezwa kimataifa. Ili kukidhi viwango vya kimataifa, Jeshi la Polisi linahitaji kuajiri angalau mara mbili zaidi ya idadi ya askari waliokuwepo mwaka 2019.

Jedwali Na. 45 linaonesha uwiano kati ya idadi ya watu na askari, makosa ya jinai kwa kila mkoa na idadi ya askari kwa kila eneo la kilometa 100 za mraba kimkoa. Mikoa inayoongoza kuwa na uwiano mkubwa wa watu kwa askari ni Simiyu (1:3,046), Tabora (1:2,600), Geita (1:2,239, Kigoma (1:2,233), na Kagera (1:2,163). Mikoa yenye uwiano mdogo ni Kusini Unguja (1:238), Mjini Magharibi (1:448) na, Kaskazini Unguja (1:472).

Jedwali Na. 45: Uwiano Kati ya Idadi ya Watu na Askari, Makosa ya Jinai kwa kila Askari na Idadi ya Askari kwa Kila Kilomita 100 za Mraba Kimkoa, Tanzania, Januari - Desemba, 2019

Mkoa	Makosa ya Jinai	Idadi ya Watu	Eneo (kilomita za Mraba)	Idadi ya Askari	Watu / Askari	Askari / kilomita za Mraba 100	Makosa ya Jinai / Askari
Arusha	26,750	2,051,852	37,576	1,889	1,086	5	14
Dar es Salaam	150,552	5,275,315	1,393	7258	727	726	21
Dodoma	21,327	2,568,514	41,311	2,557	1,005	6	8
Geita	18,367	2,335,134	20,054	1,043	2,239	5	18
Iringa	11,267	1,122,131	35,503	1091	1,029	2	10
Kagera	18,963	3,127,908	25,265	1,446	2,163	5	13
Katavi	7,754	771,287	45,843	617	1,250	1	13
Kigoma	12,654	2,706,831	37,040	1,212	2,233	3	10
Kilimanjaro	30,231	1,906,978	13,250	1613	1,182	12	19
Lindi	6,823	1,004,439	66,040	852	1,179	1	8
Manyara	13,110	1,810,929	44,522	1,128	1,605	2	12
Mara	13,448	1,507,480	21,760	1,059	1,423	5	13
Mbeya	24,274	2,136,614	37,719	1,436	1,488	2	17
Morogoro	27,049	2,662,468	70,624	1,819	1,464	3	15
Mtwara	10,730	1,451,078	16,710	1,076	1,349	6	10
Mwanza	47,206	3,676,300	9,467	1,905	1,930	10	25
Njombe	8,985	820,355	21,347	788	1,041	4	11
Pwani	15,535	830,794	32,547	1102	754	3	14
Rufiji	5,619	464,473	NA	463	1,003	NA	12
Rukwa	9,706	1,231,959	22,792	934	1,319	1	10
Ruvuma	11,917	1,616,991	63,669	1,046	1,546	2	11
Shinyanga	15,208	1,933,768	18,901	1,123	1,722	2	14
Simiyu	7,628	2,196,449	25,212	721	3,046	3	11
Singida	13,005	1,658,086	49,340	1,085	1,528	2	12
Songwe	7,905	1,239,970	22,631	586	2,116	3	13
Tabora	16,723	2,974,427	76,150	1,144	2,600	2	15
Tanga	20,199	2,391,791	26,677	1,425	1,678	5	14
Tarime - Rorya	12,429	790,837	NA	850	930	NA	15
Vikosi	891	NA	NA	2801	NA	4	0
Tanzania Bara	586,255	54,265,158	883,343	42,069	1,290	5	14
Kaskazini Unguja	790	227,317	470	482	472	103	2
Kusini Unguja	968	136,235	854	572	238	67	2
Mjini Magharibi	3,335	717,468	230	1601	448	696	2
Kaskazini Pemba	730	282,716	574	403	702	70	2
Kusini Pemba	793	261,853	332	379	691	114	2
Tanzania Zanzibar	6,616	1,625,589	2,460	3,437	473	140	2
Tanzania	592,871	55,890,747	885,803	45,506	1,228	5	13

7.2.2 Uwiano wa Askari na Ukubwa wa Eneo.

Pamoja na kuhudumia idadi kubwa ya watu, kila askari Polisi bado ana eneo kubwa la mraba la kuhudumia. Jedwali Na. 45 linaonesha kuwa Tanzania ina wastani wa askari 5 kwa kila kilomita 100 za mraba za kuhudumia. Hii inamaanisha kuwa, askari mmoja ana eneo la kilomita 19.5 za mraba za kuhudumia. Hata hivyo uwiano huo wa askari kwa eneo hutofautiana kati ya mkoa na mkoa.

Mikoa inayoongoza kuwa na uwiano mdogo wa askari kwa eneo la kilomita 100 za mraba ni Lindi, Rukwa na Katavi (1 kwa kila mmoja), Mbeya, Ruvuma, Manyara, Singida, Shinyanga, na Tabora (2 kwa kila mmoja). Idadi ndogo ya uwiano wa askari inachangiwa na ukweli kuwa baadhi ya kilometa za mraba katika mikoa hii ni mapori, maeneo rasmi ya hifadhi za taifa na mbuga za wanyama. Mikoa yenye idadi kubwa ya uwiano wa askari kwa eneo la kilomita 100 za mraba ni Mjini Magharibi (696), Dar es Salaam (726), Kusini Pemba (114), Kaskazini Unguja (103) na Kaskazini Pemba (70).

Hata hivyo, kuna askari hususan katika Makao Makuu ya mikoa na wilaya ambao hawashughuliki na uhalifu moja kwa moja bali hushughulika na kazi maalumu kama vile utawala, utaalamu, ufundi na ulinzi. Hali hii inapunguza idadi ya askari waliopo kushughulikia uhalifu moja kwa moja.

7.2.3 Idadi ya Makosa ya Jinai kwa Askari

Pamoja na idadi ya watu na eneo kwa kilometa za mraba, idadi ya makosa ya jinai yanayotokea katika jamii huchangia uzito wa kazi kwa askari polisi. Jedwali Na. 45 linabainisha kuwa askari mmoja anatakiwa kupeleleza wastani wa makosa 13 kwa mwaka. Idadi hii ya makosa hutofautiana baina ya mkoa na mkoa, ambapo Mwanza askari mmoja anatakiwa kupeleleza makosa 25, Dar- es-Salaam (21), Kilimanjaro (19) na Geita 18. Mikoa ya Tanzania Zanzibar ina uwiano mdogo zaidi wa makosa ya kuchunguzwa (2) kwa kila askari.

7.3 Makosa ya Usalama Barabarani

Mwaka 2019, Jeshi la Polisi lilikuwa na idadi ya askari 5,314 wa kikosi cha usalama barabarani ikilinganishwa na idadi ya askari 4,923 kwa mwaka 2018, sawa na ongezeko la askari 319. Takwimu zinaonesha kuwa, katika kipindi hicho kulikuwa na jumla ya makosa makubwa na madogo ya usalama barabarani 2,314,462. Makosa makubwa yalikuwa 2,924 (asilimia 0.1) ya makosa yote na makosa madogo yalikuwa 2,311,538 (asilimia 99.9). Hii ina maana kuwa askari mmoja alitakiwa kushughulikia makosa 436 ya usalama barabarani kwa mwaka 2019.

Jedwali Na.46 linatoa takwimu zinazoonesha uwiano wa makosa ya usalama barabarani kwa kila askari wa kikosi cha usalama barabarani. Uwiano huu unatofautiana baina ya mkoa na mkoa, ambapo mikoa yenye uwiano mkubwa ni Ruvuma (1:1,082), Songwe (1: 726), Dar es Salaam (1:706), Mwanza (1:610) na Arusha (1:574). Mikoa yenye uwiano mdogo ni Kaskazini Pemba (1:49), Kusini Pemba (1:54) na Mjini Magharibi (1:59).

Jedwali Na. 46: Uwiano Kati ya Matukio ya Usalama Barabarani na Idadi ya Watu kwa Askari kwa Mikoa ya Kipolisi, Tanzania, Januari - Desemba, 2019

Mkoa	Matukio ya Usalama Barabarani	Idadi ya Watu	Idadi ya Askari	Watu / Askari	Matukio / Askari
Arusha	182,428	2,051,852	318	6,452	574
Dar es Salaam	595,774	5,275,315	844	6,250	706
Dodoma	102,403	2,568,514	212	12,116	483
Geita	35,747	2,335,134	150	15,568	238
Iringa	71,534	1,122,131	172	6,524	416
Kagera	59,153	3,127,908	172	18,186	344
Katavi	10,507	771,287	69	11,178	152
Kigoma	36,582	2,706,831	89	30,414	411
Kilimanjaro	62,881	1,906,978	181	10,536	347
Lindi	27,526	1,004,439	144	6,975	191
Manyara	40,913	1,810,929	134	13,514	305
Mara	27,171	1,507,480	106	14,222	256
Mbeya	81,037	2,136,614	203	10,525	399
Morogoro	100,526	2,662,468	316	8,426	318
Mtwara	34,718	1,451,078	138	10,515	252
Mwanza	134,091	3,676,300	220	16,710	610
Njombe	51,896	820,355	134	6,122	387
Pwani	120,693	830,794	256	3,245	471
	25,004	464,473	64	7,257	391
Rukwa	36,438	1,231,959	98	12,571	372
Ruvuma	129,844	1,616,991	120	13,475	1082
Shinyanga	55,227	1,933,768	150	12,892	368
Simiyu	18,076	2,196,449	88	24,960	205
Singida	57,160	1,658,086	161	10,299	355
Songwe	48,658	1,239,970	67	18,507	726
Tabora	33,884	2,974,427	141	21,095	240
Tanga	94,798	2,391,791	178	13,437	533
Tarime – Rorya	20,682	790,837	80	9,885	259
Tanzania Bara	2,295,351	54,265,158	5,005	10,842	459
Kaskazini Unguja	3682	227,317	44	5,166	84
Kusini Unguja	3189	136,235	49	2,780	65
Mjini Magharibi	8,517	717,468	144	4,982	59
Kaskazini Pemba	1676	282,716	34	8,315	49
Kusini Pemba	2047	261,853	38	6,891	54
Tanzania Zanzibar	19,111	1,625,589	309	5,261	62
Tanzania	2,314,462	55,890,747	5,314	10,518	436

Chanzo: Jeshi la Polisi Tanzania

SURA YA NANE

NGUVU KAZI YA JESHI LA POLISI

8.0 Utangulizi

Kufuatana na Sheria ya Jeshi la Polisi na Wasaidizi wa Polisi, Sura 322 kama ilivyorekebishwa mwaka 2002, Tanzania inahitaji askari wenye ujuzi ili kuweza kutoa huduma iliyo bora kwa kutumia nguvu kazi. Sura hii inaangalia mabadiliko ya nguvu kazi katika kipindi cha Januari hadi Desemba, 2019.

8.1 Nguvu Kazi ya Jeshi la Polisi, Tanzania

Jeshi la Polisi lina aina mbili za waajiriwa, askari Polisi na wafanyakazi raia. Katika kipindi cha Januari hadi Desemba, 2019, jumla ya askari Polisi walikuwa 45,506 ukilinganisha na makisio ya idadi ya watu 55,890,747 kwa mwaka 2019 nchini ambayo inafanya makadirio ya uwiano wa.1:1,228, Jedwali Na. 47 linaonesha ikama ya askari polisi kwa vyeo.

Jedwali Na. 47: Ikama ya Jeshi la Polisi Tanzania, Januari – Desemba, 2019

Namba	Cheo	Idadi ya Askari		
		Wanaume	Wanawake	Jumla
1.	Mkuu wa Jeshi la Polisi	1	0	1
2.	Kamishna	7	0	7
3.	Naibu Kamishna	31	1	32
4.	Kamishna Msaidizi Mwandamizi	42	6	48
5.	Kamishna Msaidizi	168	24	192
6.	Mrakibu Mwandamizi	271	21	292
7.	Mrakibu	350	50	400
8.	Mrakibu Msaidizi	360	72	432
9.	Mkaguzi	1,132	168	1,300
10.	Mkaguzi Msaidizi	1,163	231	1,394
11.	Sajini Meja	102	18	120
12.	Stafu Sajini	939	270	1,209
13.	Sajini	1,833	397	2,230
14.	Koplo	7,797	1,487	9,284
15.	Konstebo	21,727	6,838	28,565
	Jumla	35,923	9,583	45,506

Chanzo: Jeshi la Polisi

Kwa kuzingatia majukumu ya Jeshi la Polisi ni muhimu kulinganisha nguvu kazi iliyopo na mahitaji ili kutoa huduma bora. Idadi ya askari inaweza kupungua kutokana na kustaafu, kuacha kazi, kufukuzwa, kuumwa au kufariki dunia. Mahitaji ya askari yanaweza kuongezeka kutokana na ukuaji wa uchumi, kuongezeka kwa matukio ya uhalifu na ongezeko la watu na makazi. Katika kipindi cha Januari hadi Desemba, 2019 jumla ya askari 1,199 waliondolewa kwenye ikama ya Jeshi la Polisi kutokana na sababu mbalimbali (Jedwali Na.48). Kwa maana hiyo inabidi hatua zichukuliwe kuziba pengo la askari hao.

Jedwali Na. 48: Idadi ya Maafisa, Wakaguzi na Askari Walioacha Jeshi kwa Sababu Mbalimbali, Tanzania, Januari – Desemba, 2019

Sababu	Maafisa	Wakaguzi	Askari wa R&F	Jumla
Kustaafu kwa lazima	50	50	765	865
Kustaafu kwa hiyari	7	0	12	19
Kuacha kazi / Kununua mkataba	0	0	0	0
Utoro Jeshini	0	1	36	37
Vifo	24	5	151	180
Kufukuzwa kazi	8	12	78	98
Kumalizika kwa mkataba	0	0	0	0
Kuacha kazi kwa sababu ya ugonjwa	0	0	0	0
Kukoma kuwa na sifa	0	0	0	0
Jumla	89	68	1,042	1,199

Chanzo: Jeshi la Polisi Tanzania

Kama ilivyochambuliwa katika Sehemu ya 7.2.1, uwiano wa askari kwa idadi ya watu hapa nchini ni mkubwa kuliko kiwango cha 1:450 kinachopendekezwa kimataifa. Jedwali Na. 49 linaonesha uwiano kuanzia kipindi cha mwaka 2010 hadi 2019.

Jedwali Na. 49: Nguvu Kazi na Mwelekeo wa Uwiano wa Askari kwa Idadi ya Watu, Tanzania, Januari – Desemba, 2010 - 2019

Mwaka	Idadi ya Askari	Kuacha Kazi kwa Kununua/ kumaliza Mkataba*	Kustaafu Kazi kwa Hiari au Lazima	Kuachishwa/Utoro	Vifo	Idadi ya Watu	Uwiano wa Askari kwa Watu
2010	37,285	39	456	233	139	43,188,000	1:1,158
2011	36,647	82	272	117	167	44,476,500	1:1,214
2012	41,560	33	486	120	112	44,928,923	1:1,081
2013	41,416	12	285	158	145	46,158,529	1:1,115
2014	43,231	15	440	60	125	47,421,786	1:1,097
2015	45,487	53	415	130	126	48,719,617	1:1,071
2016	47,806	15	626	181	163	50,144,175	1:1,049
2017	46,860	20	620	220	113	51,557,365	1:1,100
2018	45,870	3	648	186	194	54,199,168	1:1,182
2019	45,506	0	884	37	180	55,890,747	1:1,228

*Inajumuisha kukoma kuwa na sifa

Chanzo: Jeshi la Polisi Tanzania

Upungufu wa askari unachangiwa na mashambulizi yanayofanywa na wahalifu wakati wa kuwakamata au wakati wa doria. Mara nyingine hutokea mapambano kati ya askari na wahalifu wanaokataa kujisalimisha au kutotii amri halali ya kukamatwa. Katika mazingira hayo vifo na majeruhi kwa askari hutokea (Jedwali Na. 50).

Jedwali Na. 50: Idadi ya Askari Waliojeruhiwa na Waliokufa Wakiwa Kazini kwa Mikoa ya Kipolisi, Tanzania, Januari – Desemba, 2018 na 2019

Mkoa	Askari Waliojeruhiwa		Askari Waliokufa	
	2018	2019	2018	2019
Arusha	2	0	0	0
Dar-es-Salaam	8	0	1	0
Mbeya	3	1	0	0
Manyara	0	0	0	0
Kigoma	1	4	2	0
Kilimanjaro	0	0	1	0
Ruvuma	0	0	0	0
Rukwa	1	0	0	0
Mwanza	1	3	0	0
Kagera	0	0	0	0
Mtwara	0	0	0	0
Pwani	0	1	0	0
Simiyu	0	0	0	0
Tabora	0	1	0	0
Tarime/Rorya	0	8	0	0
Lindi	0	0	0	0
Geita	0	0	0	0
Mara	0	0	0	0
Pwani	2	0	0	0
Mjini Magharibi	1	0	0	0
Singida	1	0	0	0
Njombe	0	0	0	0
Iringa	1	0	0	0
Dodoma	1	0	0	0
Morogoro	0	0	0	0
Tanga	0	0	0	0
Katavi	0	0	0	0
Shinyanga	0	0	0	0
Songwe	1	0	0	0
Kusini Unguja	0	0	0	0
Jumla	23	18	3	0

Chanzo: Jeshi la Polisi Tanzania

Angalizo: mikoa ambayo haipo kwenye jedwali haikuwa na Askari waliojeruhiwa au kufariki kwa miaka ya 2018 hadi 2019

SURA YA TISA

MKAKATI WA KUKABILIANA NA UHALIFU

9.0 Utangulizi

Mkakati wa kudhibiti na kukabiliana na uhalifu nchini unatokana na uchambuzi wa kina wa makosa ya jinai na usalama barabarani yaliyo ripotiwa. Sura hii inaonesha aina ya makosa, vyanzo na changamoto za hali ya uhalifu nchini pamoja na mikakati ya kukabiliana na hali ya uhalifu kwa mwaka 2019. Takwimu hizi ni muhimu katika kuandaa mipango ya kudhibiti na namna ya kupambana na uhalifu, kwa kuainisha na kuanzisha mikakati mipya, kuboresha mikakati iliyopo pamoja na kupata rasilimali za kutosha kutoka kwa wadau mbalimbali kwa ajili ya kutokomeza uhalifu na kupunguza ajali za barabarani nchini.

Takwimu ambazo zimekuwa zikiripotiwa zimetumika kuelezea mikakati mbambali dhidi ya makosa yafuatayo:

- i. Makosa dhidi ya binadamu;
- ii. Makosa ya kuwania mali;
- iii. Makosa dhidi ya maadili ya jamii;
- iv. Matukio ya usalama barabarani;
- v. Makosa ya uhalifu wa kifedha; na
- vi. Makosa kwa njia ya mtandao.

Mikakati ya kudhibiti na kupambana na makosa mbalimbali imeelezwa kwa muhtasari kwenye majedwali yafuatayo:

9.1 Makosa Dhidi ya Binadamu

Jedwali Na. 51: Mikakati Inayotumika Kudhibiti na Kupambana na Makosa Dhidi ya Binadamu, Tanzania, 2019

Makosa Dhidi ya Binadamu			
Kosa	Idadi ya Makosa (Januari - Desemba, 2019)	Chanzo	Mikakati
1. Mauaji	2,619	i. Imani za kishirikina ii. Visasi iii. Tamaa ya kupata mali kinyume cha sheria iv. Ulevi wa kupindukia v. Wivu wa mapenzi/ugoni vi. Migogoro ya ardhi/mali	i. Kuhamasisha jamii kuachana na vitendo vya kushiriki kwenye mauaji ya wazee, albino au mtu yeyote anayekabiliwa na tuhuma zinazohusiana na masuala ya jinai ii. Kutoa elimu kwa umma kupitia njia mbalimbali ili jamii ibadilike na kuacha kujichukulia sheria mkononi iii. Kuhamasisha jamii ili ijihusishe na shughuli zilizo halali katika kujipatia kipato iv. Jeshi la Polisi kuendelea kushirikiana na wadau mbalimbali katika kutafuta ufumbuzi wa migogoro ya Ardhi v. Kushirikisha taasisi za kidini katika kuhamasisha jamii ili kuachana na imani potofu
2. Kubaka	7,837	i. Utandawazi ii. Imani za kishirikina iii. Tamaa za kimwili iv. Kukosa maadili ya kidini na kijamii	i. Kuendelea kuielimisha jamii kwa kushirikiana na wadau mbalimbali katika usimamizi wa sheria ipasavyo (Sheria ya Makosa ya Kimtandao ya Mwaka 2018). ii. Kuelimisha jamii kuzingatia na kufuata maadili ya Kitanzania. iii. Kushirikisha taasisi nyingine zikiwemo za kidini katika kuhamasisha jamii ili kuachana na imani potofu za kishirikina iv. Kushirikiana na wadau wengine ikiwemo Idara ya Uhamiaji katika kudhibiti biashara haramu ya kusafirisha binadamu.
3. Kunajisi	29		
4. Kulawiti	1,483		
5. Kutupa Watoto	148	i. Matatizo ya kiuchumi ii. ugonjwa wa akili, iii. hofu ya kutelekezwa na familia	
6. Wizi wa Watoto	89	i. Ugumba ii. Imani ya kishirikina	
7. Usafirishaji haramu wa Binadamu	18	Tamaa ya kujipatia kipato kikubwa	

9.2 Makosa ya Kuwania Mali

Jedwali Na. 52: Mikakati Inayotumika Kudhibiti na Kupambana na Makosa ya Kuwania Mali, Tanzania, 2019

Makosa ya Kuwania Mali			
Kosa	Idadi ya Makosa (Januari - Desemba, 2019)	Chanzo	Mikakati
1. Unyang'anyi wa Kutumia Silaha	405	i. Hali duni ya kiuchumi ii. Kukosa maadili iii. Ukuaji wa miji	i. Kuhamasisha jamii hasa vijana kushiriki katika shughuli halali za ujasiriamali/uchumi
2. Unyang'anyi wa Kutumia Nguvu	2,122	iv. Utandawazi v. Tofauti kubwa ya hali ya maisha kati ya walionacho na wasionacho	ii. Kuzishawishi taasisi za fedha ili ziweze kupunguza urasimu wa upatikanaji wa mikopo na kupunguza riba kubwa zinazotozwa kwa mikopo hiyo
3. Uvunjaji	14,809	vi. Ukosefu wa ajira kwa vijana	iii. Kuwepo na mipango endelevu ya utoaji elimu kwa umma hasa elimu ya ujasiriamali
4. Wizi	126	vii. Tamaa ya kumiliki mali	iv. Kuhamasisha jamii ijenge utamaduni na utaratibu wa kutoa taarifa kwa wakati kwenye vyombo vya dola wanapobaini viashiria vya uhalifu
5. Wizi wa Pikipiki	4,902		
6. Wizi wa Magari	184		
7. Wizi wa Mifugo	4,097		
8. Kuchoma Nyumba Moto	975		

9.3 Makosa Dhidi ya Maadili ya Jamii

Jedwali Na. 53: Mikakati Inayotumika Kudhibiti na Kupambana na Makosa Dhidi ya Maadili ya Jamii, Tanzania, 2019.

Makosa Dhidi ya Maadili			
Kosa	Idadi ya Makosa (Januari - Desemba 2019)	Chanzo	Mikakati
1. Kupatikana na Silaha	303	i. Hali duni ya kiuchumi	i. Kuendelea kushirikiana na jamii kutumia falsafa ya polisi jamii ili kushirikiana katika mapambano dhidi ya wahalifu.
2. Kupatikana na Dawa za kulevya za viwandani	502	ii. Ujangili	ii. Kushirikiana na wadau mbalimbali kwa kufanya ukaguzi wa mara kwa mara wa mipaka ili kubaini wageni wanaoingia na kutoka nchini.
3. Kupatikana na Bhangi	6,483	iii. Tamaa ya kujipatia mali,	iii. Kushirikiana na nchi jirani kufanya operesheni ya pamoja na misako ya wahalifu ndani na nje ya nchi
4. Kupatikana na Mirungi	935	iv. Migogoro ya kisiasa katika baadhi ya nchi za jirani	iv. Kuelimisha jamii na wadau wengine juu ya athari za dawa za kulevya
5. Kupatikana na Nyara za Serikali	1,014	v. Tamaa za kujipatia kipato kwa njia isiyo halali	v. Kuwahamasisha vijana kushiriki katika shughuli za kijamii na kiutamaduni
6. Kupatikana na Pombe Haramu ya Moshi	5,611	vi. Kukosa maadili	vi. Kuendeleza operesheni na misako ya kuwakamata wanaojihusisha na uuzaji au utumiaji wa dawa za kulevya.
7. Wahamiaji Haramu	1,038	vii. Sababu za kimazingira na makundi mabaya	vii. Kushirikisha wazazi na walezi katika ngazi ya familia, shule na vyuo kwa kutoa elimu na mafunzo ya maadili na ya uraia.
8. Rushwa	5	viii. Upungufu wa ajira	viii. Kutoa elimu kwa jamii kuhusu madhara yatoakanayo na uharibifu wa mazingira ili kutunza na kuhifadhi rasilimali za nchi yetu
		ix. Tamaa (mwili, kipato na mali)	ix. Kuendelea kuwapatia mafunzo askari wanaopita katika vyuo vya polisi juu ya mapambano dhidi ya dawa za kulevya
			x. Kuelimisha jamii kuhusu madhara yatoakanayo na rushwa.
			xi. Hatua za kisheria kuchukuliwa kwa wale watakaokamatwa kwa kujihusisha na vitendo vya rushwa

9.4 Makosa ya Uhalifu wa Kifedha

Jedwali Na. 54: Mikakati Inayotumika Kudhibiti na Kupambana na Makosa ya Utakatishaji Fedha, Tanzania, 2019

Makosa ya Uhalifu wa Kifedha			
Kosa	Idadi ya Makosa (Januari - Desemba, 2019)	Chanzo	Mikakati
1. Kupatikana na Noti Bandia	293	i. Hali duni ya kiuchumi	i. Kuhamasisha jamii hasa vijana kushiriki katika shughuli za ujasiriamali
2. Kughushi	781	ii. Kukosa maadili	ii. Kuzishawishi taasisi za fedha kupunguza urasimu wa upatikanaji wa mikopo na kupunguza riba kubwa zinazotozwa kwa mikopo hiyo
3. Wizi katika Mabenki	1	iii. Ukuaji wa miji	iii. Kuwepo na mipango ya utoaji elimu kwa jamii hasa ya elimu ya ujasiriamali
4. Wizi katika Serikali Kuu	24	iv. Utandawazi	iv. Kushirikiana na taasisi mbalimbali katika kusimamia maadili ya jamii
5. Wizi katika Serikali za Mitaa	21	v. Umaskini	v. Kuendelea kutoa elimu kwa wafanyakazi kufuata maadili ya kazi, kanuni, taratibu na sheria kwa kuzingatia viapo vyao
6. Wizi katika Vyama vya Ushirika	11	vi. Tofauti kubwa ya hali ya maisha kati ya walionacho na wasionacho	
7. Wizi katika Mashirika ya Umma	87	vii. Ukosefu wa ajira kwa vijana	
		viii. Tamaa ya mali	

9.5 Makosa kwa Njia ya Mtandao

Jedwali Na. 55: Mikakati Inayotumika Kudhibiti na Kupambana na Makosa kwa Njia ya Mtandao, Tanzania, 2019

Makosa ya Mtandao			
Kosa	Idadi ya Makosa (Januari - Desemba, 2019)	Chanzo	Mikakati
1. Wizi katika ATM	97	i. Hali duni ya kiuchumi	i. Kuhamasisha vijana kushiriki katika ujasiriamali.
2. Wizi kupitia huduma za fedha, kupitia simu za mkononi (Mpesa, Tigo Pesa na Airtel money n.k)	2,408	ii. Kukosa maadili iii. Ukuaji wa miji iv. Tamaa ya kujipatia mali v. Utandawazi	ii. Kuzishawishi taasisi za fedha kupunguza urasimu wa upatikanaji wa mikopo na kupunguza riba kubwa zinazotozwa kwa mikopo hiyo. iii. Kuwepo na mipango ya utoaji elimu kwa umma hasa elimu ya ujasiriamali.
3 Makosa ya jinai yanayohusisha matumizi mabaya ya mtandao (matusi, unyanganyi wa kutumia silaha, mauaji, kutakatisha fedha, mwizi akiwa mtumishi, kubaka, uchochezi, utapeli, vitisho, ujangili na matumizi mabaya ya mtandao)	1,203	vi. Tofauti kubwa ya hali ya maisha kati ya walionacho na wasionacho vii. Ukosefu wa ajira kwa vijana viii. Maendeleo ya Sayansi na Teknolojia	iv. Kushirikiana na taasisi mbalimbali katika kusimamia maadili ya jamii. v. Kuelimisha watumiaji wa mitandao juu ya usiri wa nywila (neno la siri) zao na umuhimu wa kutomwamini mtu kuhusu nywila zao vi. Kuendelea kutoa elimu ya sheria ya Makosa ya Mtandao ya Mwaka, 2018

9.6 Matukio ya Ajali za Barabarani

Jedwali Na. 56: Mikakati Inayotumika Kudhibiti na Kupambana na Makosa ya Ajali za Barabarani, Tanzania, 2019

Matukio ya Ajali za Barabarani			
Kosa	Idadi ya Makosa (Januari - Desemba, 2019)	Chanzo	Mikakati
1. Ajali za barabarani	2,924	i. Ukosefu wa elimu kwa baadhi ya watumiaji wa vyombo vya moto. ii. Kutofuata sheria za barabarani kama vile kuendesha kwa mwendo kasi	i. Kuongeza idadi ya askari wa kikosi cha usalama barabarani ii. Kudhibiti mwendo kasi kwa kuweka vituo vya ukaguzi wa ratiba za magari ya abiria iii. Kuimarisha doria na ukaguzi katika barabara kuu iv. Kutoa adhabu kali kwa wakosaji v. Kuweka utaratibu wa kuondoa pointi za sifa za udereva kwa kila kosa na hatimaye kumfutia leseni dereva vi. Kuendelea kutoa elimu ya usalama barabarani kupitia vipindi vya redio na televisheni, pamoja na kuelimisha wakosaji inapobidi kwa kutumia vipeperushi
2. Ajali zilizosababisha vifo	1,208	iii. Kutofuata matumizi sahihi ya alama za barabarani kwa watumiaji wa barabara	vii. Kushirikiana na wadau mbalimbali katika kuhakikisha kuwa wamiliki wa vyombo vya usafiri wanaajiri watu wenye ujuzi na sifa za kuwa madereva ili kuweza kupunguza ajali zinazoweza kuepukika na zinazosababisha uharibifu wa vyombo, vifo na majeruhi
3. Ajali zilizosababisha majeruhi	1,026		viii. Ukaguzi wa mara kwa mara wa vyombo vya usafiri
4. Ajali za kawaida	690		
5. Watu waliokufa	1,536		
6. Watu waliojeruhiwa	3,123	iv. Uchakavu wa vyombo vya usafiri v. Ubovu wa miundombinu vi. Ulevi vii. Uzembe	

SURA YA KUMI

MATUKIO YALIYOVUTA HISIA KWA JAMII

10.0 Utangulizi

Sura hii inaelezea matukio ya uhalifu yaliyovuta hisia katika jamii. Matukio haya ni yale ambayo kutokea kwake husababisha mshtuko kwa jamii na kwamba si kawaida jambo hilo kutokea.

10.1 Matukio ya Kushtua Yaliyotokea Januari - Desemba, 2018

Yafuatayo ni baadhi ya matukio ya kushtua ambayo yalivuta hisia kwa jamii katika kipindi cha Januari hadi Desemba, 2018 kama yalivyoripotiwa kutoka sehemu mbalimbali nchini.

1.NJOMBE

MAUAJI YA MTOTO MDOGO - (LUP/IR/19/2019)

Tarehe 01/01/2019 majira ya 22:00 usiku huko kitongoji cha Lung'angaia, kijiji na kata ya Matembe, Tarafa ya Lupemba, Wilaya Njombe, mtoto mdogo wa miaka 08, Mbeni, Mwanafunzi wa darasa la Pili alitekwa nyara nyumbani kwa wazazi wake na baada ya kumtafuta mwili wake ulipatikana umbali wa mita 150 kutoka nyumbani kwao ukiwa umetelekezwa katika miti ya kupandwa aina ya mipaina na ulionekana unamajeraha ya kukatwa na kuchomwa na kitu chenye ncha kali sehemu za shingoni kwa nyuma na kutokea kwenye koromeo, kukatwa paji la uso usawa wa jicho na pua na mdomoni alijazwa unga wa mbao kwa lengo la kumziba pumzi.

2. KIGAMBONI

MKE AUAWA KISHA KUCHOMWA MOTO KWA GUNIA MBILI ZA MKAU

Mnamo tarehe 15/7/2019 huko Gezaulele kigamboni, mfanyabiashara alimuua mkewe wake anayekisiwa kuwa na miaka 36 baada ya mauaji hayo aliuweka mwili huo ndani ya shimo alilochimba katika banda la kufugia kuku lililopo nyumbani kwao na aliuchoma mwili huo kwa kutumia magunia mawili ya mkaa, baada ya mwili huo kuteketea alichukua majivu akayaweka kwenye mfuko wa plastic na kuondoka nayo kwa kutumia gari lake na kuyapeleka shambani kwake, Mkoa wa Pwani, kisha kuyazika na kwa juu yake kupanda mgomba. Chanzo wivu wa mapenzi na kwamba alikuwa akimtuhumu mkewe kuwa ana mahusiano na mwanaume mwingine. Mtuhumiwa amekamatwa na kufikishwa mahakamani

3. MOROGORO

WATU 104 WAFARIKI KWA MOTO WAKATI WAKICHOTA MAFUTA - PETROL

Mnamo tarehe 10/8/2019 majira ya saa 08:30 asubuhi huko Msamvu Itigi kata ya Mwembesongo, Wilaya na Mkoa wa Morogoro gari aina ya Scania ikiwa na trela iliyo kuwa ikiendeshwa dereva anayekisiwa kuwa na miaka 39, iliyokuwa ikitokea Dar es salaam kuelekea Morogoro likiwa limebeba mafuta ya petrol na diesel, ilipata ajali baada ya kugonga mti na kupinduka kisha kuanza kumwaga mafuta na kusababisha kundi kubwa la wananchi walijitokeza kwa wingi kuchota mafuta hayo kitendo ambacho kilisababisha kulipuka kwa moto mkubwa uliosababisha vifo vya watu zaidi ya 104 na majeruhi zaidi ya 42 waliokuwa wakichota mafuta hayo. Pia moto huo uliharibu vitu mbali mbali.

4. MWANZA

WATU 10 WAFARIKI KWA KUFUKIWA NA KIFUSI WAKATI WAKICHIMBA DHAHABU (MIS/RB/428/2019)

Mnamo tarehe 09/09/2019 Saa 01:00 asubuhi katika machimbo ya dhahabu ya Shilalo, kata ya Shilalo, Tarafa ya Inonelwa, wilaya ya Misungwi mkoani Mwanza, wachimbaji wadogo wa madini ya dhahabu wapatao kumi wakiwa kwenye shughuli zao za kawaida za uchimbaji madini katika shimo namba 50 na 47. Wakati wakiendelea na shughuli za uchimbaji ghafla dongo/gema la mchanga liliporomoka na kuwafunika na kusababisha vifo vyao na majeruhi sita chanzo kukosa hewa baada ya kufunikwa na gema hilo.

5. MARA

AJALI YA NDEGE KUANGUKA NA KUSABABISHA VIFO VYA MARUBANI WAWILI. (SER/TR/RB/39/2019)

Mnamo tarehe 23/09/2019 majira ya saa 07:30 asubuhi huko maeneo ya uwanja wa ndege Seronera ndani ya hifadhi ya Taifa ya Serengeti wilaya ya Serengeti mkoa wa Mara ndege yenye usajili Na. C_208_5H_AAM mali ya kampuni ya Auric air ilianguka baada ya kugonga jengo la choo kilichopo pembeni ya uwanja wa ndege mara baada ya kuruka na kusababisha vifo vya marubani wawili.

6. RUVUMA

OFISA TAKUKURU AMUUA MCHUMBA WAKE - (TUN/IR/1373/2019)

Mnamo tarehe 20/10/2019 huko Tunduru mlinzi wa taasisi ya kuzuia na kupambana na rushwa (Takukuru) mwenye umri wa miaka 27 anadaiwa kumuua kwa kumpiga risasi tatu kichwani, mchumba wake ambaye alikuwa akitarajia kumuoa. Taarifa zinadai kuwa Mtuhumiwa alikuwa akimsomesha mtarajiwa wake huyo ngazi ya Diploma, kozi ya nursing na kwamba licha ya kujaliwa kupata mtoto mmoja katika mahusiano yao, inadaiwa baada ya kumaliza masomo, mtarajiwa wake alikataa kufunga ndoa na mtuhumiwa kwa madai kuwa yeye ni msomi hivyo hawaendani naye, ndipo kijana huyo alipochukua maamuzi ya kumuua mpenzi wake. Chanzo wivu wa mapenzi.

7. TANGA

AJALI YA GARI KUTUMBUKIA MTONI NA KUSABABISHA VIFO VYA WATU KUMI; (HAN/TR/AR/06/2019)

Mnamo tarehe 26/10/2019 majira ya saa 05:00 asubuhi huko kijiji cha Sindeni, kata ya Sindeni, tarafa ya Sindeni wilaya ya Handeni mkoa wa Tanga katika barabara ya Handeni - Korogwe gari aina ya Toyota likiendeshwa na dereva mwenye umri wa miaka 39, mkazi wa Dar es salaam, likitokea Dar es salaam kwenda Arusha lilivuka utepe wa zuio la barabara uliowekwa na Polisi pamoja na matawi ya miti yaliyowekwa kuashiria kufungwa kwa barabara na hatimaye kutumbukia kwenye bonde la mto mnyuzi uliokuwa umebomoa barabara na kusababisha vifo vya watu kumi wanawake 7 na wanaume 3 ajali hiyo imesababisha vifo na uharibifu wa gari hilo. chanzo cha ajali hii ni uzembe wa dereva kushindwa kuzingatia alama za katazo za kufunga barabara hiyo iliyo katika tangu tarehe 25/10/2019 saa 14:00 mchana kutokana na mvua kubwa zilizokuwa zikiendelea kunyesha.

8. MTWARA

MAUAJI - WATU SITA WAPIGWA RISASI – (TND/IR/930/2019)

Mnamo tarehe 11.11.2019 majira ya saa 3:40 usiku huko kijiji cha Ngongo kata ya Michenjele tarafa ya Mihambwe wilaya ya Tandahimba na mkoa wa Mtwara wahalifu waliotokea Msumbiji waliwashambulia wanakijiji sita wakiwa mashambani na kuwaua kwa risasi wakulima hao.

9.MTWARA

KUJERUHI KWA KUPIGWA RISASI - (TND/IR/931/2019)

Mnamo tarehe 11.11.2019 majira ya saa 21:40hrs huko kijiji cha Ngongo kata ya Michenjele tarafa ya Mihambwe wilaya ya Tandahimba na Mkoa wa Mtwara, watu wasiojulikana wakiwa na silaha za moto waliwajeruhi kwa kuwapiga **risasi watu saba**, majeruhi hawa walilazwa katika hospitali ya wilaya ya Tandahimba. Mbinu kuwajeruhi kwa risasi baada ya kuwakuta mashambani. Sababu ni kulipiza kisasi baada ya wenzao kukamatwa na Polisi Tandahimba.

10.MWANZA

MGOGORO WA ARDHI MATOKEO - MAUAJI - (MIS/IR/366/2019)

Mnamo tarehe 04/11/2019 majira ya saa 20:45 usiku huko kitongoji cha mashigambiti, kilichopo Kijiji Kifune ,kata Busongo ,Tarafa Inonelwa ,Wilaya ya Misungwi. mwanamke mmoja mwenye umri wa miaka 49, aliuawa kwa kukatwa na mapanga sehemu za kichwani, bega la mkono wa kulia na mikono yote miwili na kumsababishia majeraha makubwa yaliyopelekea kufariki dunia, mwili wa marehemu ulihifadhiwa kituo cha afya Misasi. Tukio hilo lilifanywa watu wawili. Kiini ni mgogoro wa ardhi uliosababisha mauaji. Watuhumiwa walikamatwa na kesi ipo mahakamani

11.ARUSHA

MGOGORO WA ARDHI – MATOKEO KUCHOMA NYUMBA MOTO - (NGO/IR/315 /2019)

Mnamo tarehe 6/11/2019 majira ya saa 12:00 jioni huko katika eneo la Kisuyaswi Kitongoji/Kijiji cha Magaiduru, Kata ya Lorieni Magaiduru, Tarafa ya Loliondo (W) Ngorongoro na mkoa wa Arusha mwaname mwenye miaka 27, masai, mfugaji na mkazi wa Kisuyaswi alichomewa nyumba zake nne ndani ya boma moja na kuteketea kwa moto na kundi la vijana wa Kisonjo wakazi wa Kijiji cha Tinaga anaowafahamu kwa sura . thamani halisi ya uharibifu huo bado kujulikana . Chanzo **ni** mgogoro wa ardhi wa eneo la Kisuyaswi kati ya kabila la Wasonjo na Wamasai, Wasonjo wakidai boma hilo limejengwa kwenye eneo la mgogoro wakati pande zote zimeangizwa na kamati ya ulinzi na usalama wilaya kutotumia eneo hilo hadi mgogoro huo upatiwe ufumbuzi wa kudumu . katika tukio hilo watuhumiwa wawili walikamatwa.

12.KAGERA

MGOGORO WA ARDHI MATOKEO - MAUAI (KYE/IR/940/2019)

Mnamo tarehe 10/11/2019 majira ya saa 10:30 asubuhi huko Kitongoji cha Kasave, Kijiji cha Rubilizi, kata ya Kikukuru, Tarafa ya Mabira wilaya ya kyerwa mkoa wa kagera mwanamke mwenye umri wa miaka 55yrs, islam, muha mkulima na mkazi wa Kitongoji cha Rubilizi aliwawa, kabla ya kuuawa alikuwa na mgogoro mkubwa wa ardhi na watoto wake wa kuzaa na mgogoro huo ulisababishwa na watoto wake waliokuwa wakidai mama yao awakabidhi mashamba yaliyoachwa na marehemu baba yao kitendo ambacho mama alikataa . tarehe 5/11/2019 mwanamke huyo alitoweka nyumbani kwake katika mazingira ya kutatanisha na tarehe 7/11/2019 taarifa ilitolewa kituo cha Polisi Karagwe na kufunguliwa jalada la uchunguzi KYE/CID/PE/36/2019 na tarehe 10/11/2019 saa 10:30 mwili wa marehemu ulipatikana ndani ya bwawa ukielea ukiwa na jereha kubwa kichwani na shingoni la kukatwa na kitu chenye makali. Baada ya tukio hilo watuhumiwa ambao ni watoto wa marehemu walikamatwa kwa lengo la kusaidia uchunguzi.

SURA YA KUMI NA MOJA

HITIMISHO NA MAPENDEKEZO

11.0 Utangulizi

Baada ya kuangalia hali halisi ya uhalifu nchini kwa kipindi cha Januari hadi Desemba, 2019 mapendekezo yametolewa ili kuliwezesha Jeshi la Polisi kufanya kazi zake kwa ufanisi zaidi katika kufikia malengo ya kulinda amani, raia na mali zao pamoja na kutoa huduma bora kwa wananchi. Hii itasaidia kujenga mazingira salama kwa wananchi, taasisi na wawekezaji katika uzalishaji mali, shughuli za kijamii na ujenzi wa taifa kwa ujumla.

11.1 Hitimisho

Taarifa hii imeangalia hali ya uhalifu katika kipindi cha Januari hadi Desemba, 2019 na kulinganisha na miaka minne iliyopita. Jeshi limeendelea kutekeleza majukumu yake kwa kushirikiana na wadau wa ndani na nje pamoja na jamii kwa ujumla katika kupambana na uhalifu nchini. Katika kipindi cha kuanzia Januari hadi Desemba, 2019, uhalifu kwa Makosa Makubwa ya jinai ulipungua kwa asilimia 2.5 ikilinganishwa na kipindi kama hicho kwa mwaka 2018. Kwa upande wa usalama barabarani, matukio makubwa yalipungua kwa asilimia 26.7 ikilinganishwa na kipindi kama hicho kwa mwaka 2018. Katika kutekeleza majukumu yake, Jeshi la Polisi limepata mafanikio na limekabiliwa na changamoto mbalimbali. Jeshi la Polisi litaendelea kutekeleza wajibu wake kwa uwazi kwa kuzingatia sheria, kanuni na uwajibikaji. Hivyo basi, Jeshi la Polisi litaendelea kuhamasisha na kushirikisha taasisi mbalimbali, wadau na jamii kwa ujumla katika kutatua changamoto zilizojitokeza. Ni matarajio kuwa Serikali itaendelea kulisaidia Jeshi la Polisi katika kutatua changamoto mbalimbali zilizopo ili kuongeza ufanisi katika kupambana na uhalifu nchini.

11.2 Mapendekezo

Ili kukabiliana na changamoto zilizopo katika kupambana na uhalifu, Jeshi la Polisi linatoa mapendekezo yafuatayo kwa Serikali na wadau:

- i. Askari Polisi wajengewe uwezo na mbinu za kisasa zinazoendana na mabadiliko ya sayansi na teknolojia hususan mbinu za uhalifu/wahalifu.
- ii. Ikama iboreshwe na iendane na wakati na mazingira ya kazi ili kukidhi mahitaji yanayoongezeka na changamoto zake.

- iii. Kitengo cha Takwimu cha Jeshi la Polisi kiimarishwe na kujengewa uwezo na vitendea kazi vya kufanya ufuatiliaji katika mikoa na wilaya pamoja na kufanya tafiti maalum zinazohusiana na aina mbalimbali za uhalifu na wahalifu.
- iv. Kuongezewa vitendea kazi hususan magari, pikipiki na vifaa vya kisasa vya upelelezi kwa Jeshi la Polisi nchini
- v. Bajeti ya Jeshi la Polisi iongezwe ili iweze kukidhi mahitaji ambayo yatawezesha utendaji makini na huduma bora kwa wananchi katika kufanikisha dhana ya usalama na ulinzi shirikishi ili kujenga uchumi imara wa Viwanda kwa maendeleo ya nchi na watu wake.
- vi. Kuendelea kutoa elimu ya uraia na uzalendo kwa wananchi ili waweze kutii sheria bila ya shuruti.
- vii. Jeshi la Polisi kuendelea kushirikiana na wadau mbalimbali katika ujenzi wa nyumba za makazi ya askari na vituo vya Polisi.

Kiambatisho Na. 1**Bajeti (TZS) ya Jeshi la Polisi Tanzania, 2014 - 2019 .**

Ainaya Matumizi	2014/15	2015 /16	2016 /17	2017 /18	2018 /19	2019/20
Kawaida	154,100,939,970	196,801,709,000	187,429,446,000	254,194,348,000	256,194,348,000	249,043,548,000
Maendeleo	6,800,000,000	8,510,968,000	5,370,041,105	5,253,623,000	3,749,851,000	2,792,924,679
Mishahara/PE	248,727,202,030	284,314,668,000	342,411,819,000	339,018,249,000	336,694,269,00	352,445,632,000